



**KITCHENS**  
**KÜCHEN**  
**'21|22**

# INTRO



ZOV GROUP is a family company established in 1997 and managed by its members in the third generation. For many consecutive years our products are being highly commended for outstanding quality and innovative design. Over the past 20 years we have acquired a high level of proficiency in producing trendy and functional kitchen furniture. ZOV GROUP possesses around 50 000 square meters of production floor space. Over 2 000 highly qualified employees are involved in production process. High-technology equipment, fully automated lines and a wide range of materials, finishes and fittings enable us to translate your dream kitchen into reality. We constantly upgrade our production facilities and implement new technologies for being able to offer variously designed products that can be affordable for every customer. A very important part of our business is professional trainings and regular participation in trade fairs and exhibitions for furniture and industrial equipment, which keep us up to date on current trends in the industry. Today our developed dealer network counts over 900 official representation offices and retail stores in Belarus and abroad (in Russia, Ukraine, Kazakhstan, Lithuania, Latvia, Estonia, Poland, Hungary, France, Germany, Switzerland, Belgium, Sweden, Finland, the USA, England, Georgia, Israel, UAE and other). All our products meet ISO 9001 Quality Management System Requirements.

Die Unternehmensgruppe ZOV ist ein im Jahre 1997 gegründetes Familienunternehmen, das bereits in der dritten Generation von Familienmitgliedern geführt wird. Schon viele Jahre hintereinander werden unsere Produkte für hervorragende Qualität und innovatives Design gelobt. In den letzten 20 Jahren haben wir ein sehr hohes professionelles Niveau in der Herstellung von trendigen und funktionellen Küchenmöbeln erreicht. Die Unternehmensgruppe ZOV verfügt über ca. 50 000 Quadratmeter Produktionsflächen. Über 2 000 hochqualifizierte Fachleute sind am Herstellungsverfahren beteiligt. Hochtechnologiemaschinen, vollautomatisierte Linien und eine sehr reiche Auswahl an Materialien, Beschichtungen, Beschlägen und dem Zubehör ermöglichen uns Ihre Traumküche zu verwirklichen. Wir modernisieren ständig unsere Fertigungsanlagen und führen neue Technologien ein, so dass unsere Produkte verschiedenartig und vor allem erschwinglich sein können. Ein unentbehrlicher Teil unserer Tätigkeit ist die Aus- und Fortbildung, sowie auch die regelmäßige Teilnahme an Fachmessen und Ausstellungen für Möbel und Industriemaschinen, damit wir rund ums Jahr up to date zu den aktuellen Trends in der Möbel- und Holzbearbeitungsindustrie sind. Unser umfassendes Partnernetz zählt über 900 offizielle Vertretungen und Einzelhandelsgeschäfte nicht nur in Weißrussland, sondern auch im Ausland (in Russland, in der Ukraine, in Kasachstan, Litauen, Lettland, Estland, Polen, Ungarn, Frankreich, Deutschland, in der Schweiz, in Belgien, Schweden, Finnland, in den USA, in England, Georgien, Israel, in den Vereinigten Arabischen Emiraten u.a.). Alle unsere Produkte entsprechen den Anforderungen der ISO 9001 Qualitätsnorm.

01-6

---

KITCHENS. DESIGN IDEAS  
KÜCHEN. DESIGN-IDEEN

02-88

---

MATERIALS FOR FRONTS  
MATERIALIEN FÜR FRONTEN

03-174

---

CABINET BOXES AND ACCESSORIES  
KORPUSSE UND ZUBEHÖR

04-186

---

WORKTOPS AND ACCESSORIES  
ARBEITSPLETTEN UND ZUBEHÖR

05-220

---

ACCESSORIES AND HARDWARE  
ZUBEHÖR UND BESCHLÄGE

KITCHENS. DESIGN IDEAS  
KÜCHEN. DESIGN-IDEEN



БЕРАНО, VERANO (T308) 10



ТИРОЛЬ, TIROL (T501) 12



АДРИЯ, ADRIA (T506) 14



ДАЛИЯ, DANLIA (T508) 16



ФОРТВУД, FORTWOOD (T709) 18



БЕЛЛАДЖО ЛАТО, BELLAGIO LATO (T511) 20



ВЕРМОНТ, VERMONT (T514) 22



АРТВУД, ARTWOOD (T515K) 24



СЕВЕРИН, SEVERINE (T520) 26



БАРИ, BARI (T536) 28



ЛУГАНО, LUGANO (T537) 30



ПЬЕМОНТ, PIEMONTE (T560) 32



ОРЛЕАН, ORLEANS (T561) 36



ВЕСКОНА, VESCONA (T562) 40



ГЕЙНСБОРО, GAINSBOROUGH (T732) 44



НОРД, NORD 46



ИНДИГО. INDIGO 48



НОРДИК. NORDIC 50



БРИСТОЛЬ. BRISTOL 52



УРБАН. URBAN 54



НЬЮАРК. NEWARK 80



ЛИННЕА. LINNEA 82



ЛОНГФОРД. LONGFORD 84



КЛАЙД. CLYDE 86



СИЕНА. SIENA 56



МУССОН. MONSOON 58



БРИГ. BRIG 60



БОСТОН. BOSTON 62



ВЕНАТО. VENATO 64



ЭБОНИ. EBONY 66



ДЭЙЗИ. DAISY 68



ФЛИТВУД. FLEETWOOD 70

КУХНИ. KITCHENS. KÜCHEN 21|22



ЛИВОН. LIVON 72



ТРЕНТ. TRENT 74



ЭЙВОН. AVON 76



ХАГЕН. HAGEN 78



БЕРАНО. VERANO



KÖCHEN. KITCHENS. KÜCHEN 21/22



EN

|                           |   |
|---------------------------|---|
| FRONTS                    | T308 Natural alder wood, color NCS S 3020-R80B / NCS S 1002-R50B                                |
| GLASS FRONTS              | Fluted-2 glass  |
| HANDLES / OPENING SYSTEMS | RC089-14, CL409 (192 mm hole spacing) / WingLine L  |
| WORKTOP                   | HPL, 38 mm, design Zeus / Chromix Silver  |
| SPLASHBACK                | HPL, 7 mm, design Zeus / tongue and groove paneling, color NCS S 3020-R80B                      |
| BREAKFAST BAR             | KS with square edged profile, solid ash wood, 38 mm, color #120                                 |
| PLINTH                    | Straight, chipboard / alder wood veneer, color NCS S 3020-R80B / NCS S 1002-R50B (height 97 mm) |
| ACCESSORIES               | Aluminum ventilation grill (60 x 484 mm)  |
| DECORATIVE ELEMENTS       | Pilaster #9; crown moulding LGB-1 straight; upper decorative support OVD-1(150)                 |

DE

|                          |  |
|--------------------------|--|
| FRONTEN                  | T308 Echtholz Erle, Farbe NCS S 3020-R80B / NCS S 1002-R50B                                  |
| GLASFRONTEN              | Geriffeltes-2 Glas   |
| GRIFFE / ÖFFNUNGSSYSTEME | RC089-14, CL409 (192 mm Bohrabstand) / WingLine L  |
| ARBEITSPLATTE            | HPL, 38 mm, Dekor Zeus / Chromix Silber  |
| SPRITZSCHUTZ             | HPL, 7 mm, Dekor Zeus / Profiltretter (Wandverkleidung), Farbe NCS S 3020-R80B               |
| THEKE                    | KS mit geradem Kantenprofil, Massivholz Esche, 38 mm, Farbe #120                             |
| SOCKEL                   | Gerade, Spanplatte / Erlenholz-Furnier, Farbe NCS S 3020-R80B / NCS S 1002-R50B (Höhe 97 mm) |
| ZUBEHÖR                  | Aluminium-Lüftungsgitter (60 x 484 mm)   |
| DEKORELEMENTE            | Pilaster #9; Kranzprofil LGB-1 gerade; obere dekorative Stütze OVD-1(150)                    |



ТИРОЛЬ. TIROL



KÜCHEN. KITCHENS. KÜCHEN 21/22

| EN                        |   |
|---------------------------|---|
| FRONTS                    | T501 Natural ash wood, color RAL 7022 Umbra Grey / 125  |
| DECORATIVE FRONTS         | Combi-V1 (glass / glass)  |
| NICHES                    | Chipboard / ash wood veneer, 19 mm, color RAL 7022 Umbra Grey / #189 (wax stain White)                                |
| HANDLES / OPENING SYSTEMS | 15244-N2 (224 mm hole spacing) / TIP-ON   |
| WORKTOP                   | HPL, 38 mm, design Chromix Silver / KS with square edged profile, solid ash wood, 38 mm, color #189 (wax stain White) |
| SPLASHBACK                | Tongue and groove paneling, color #189 (wax stain White)  |
| PLINTH                    | Straight, chipboard / ash wood veneer, color RAL 7022 Umbra Grey / 125 (height 97 mm)                                 |
| ILLUMINATION              | LED downlight LUMINO round, recessed / surface mounted LED profile  |
| ACCESSORIES               | Aluminum ventilation grill (60 x 484 mm)  |
| DECORATIVE ELEMENTS       | Decorative panel BPD-9-1(100)-1, BPD-9-3; crown moulding LGB-1 straight   |

| DE                       |   |
|--------------------------|---|
| FRONTEN                  | T501 Echtholz Esche, Farbe RAL 7022 Umbragrau / 125   |
| DEKORFRONTEN             | Kombi-W1 (Glas / Glas)  |
| NISCHEN                  | Spanplatte / Eschenholz-Furnier, 19 mm, Farbe RAL 7022 Umbragrau / #189 (Wachsbeize Weiß)                             |
| GRIFFE / ÖFFNUNGSSYSTEME | 15244-N2 (224 mm Bohrabstand) / TIP-ON  |
| ARBEITSPLATTE            | HPL, 38 mm, Dekor Chromix Silber / KS mit geradem Kantenprofil, 38 mm, Massivholz Esche, Farbe #189 (Wachsbeize Weiß) |
| SPRITZSCHUTZ             | Profilbretter (Wandverkleidung), Farbe #189 (Wachsbeize Weiß)   |
| SOCKEL                   | Gerade, Spanplatte / Eschenholz-Furnier, Farbe RAL 7022 Umbragrau / 125 (Höhe 97 mm)                                  |
| BELEUCHTUNG              | LED Downlight LUMINO rund, LED-Einbau- / Aufbauprofil   |
| ZUBEHÖR                  | Aluminium-Lüftungsgitter (60 x 484 mm)  |
| DEKORELEMENTE            | Dekorblende BPD-9-1(100)-1, BPD-9-3; Kranzprofil LGB-1 gerade   |





## АДРИЯ. ADRIA

EN

|                     |   |
|---------------------|---|
| FRONTS              | T506 Natural ash wood, color NCS S 1502-R / NCS S 7502-R                            |
| GLASS FRONTS        | Mullion glass front #1, fluted-2 glass / mirror                                     |
| HANDLES / KNOBS     | 15232-05 (128mm hole spacing) / 24232-05  |
| WORKTOP             | HPL, 38mm, design Valmasino Marble Light Grey                                       |
| SPLASHBACK          | HPL, 7mm, design Valmasino Marble Light Grey  |
| PLINTH              | With shaped recess, solid ash wood, color NCS S 1502-R / NCS S 7502-R (height 97mm) |
| ACCESSORIES         | Hanging rail Groove   |
| DECORATIVE ELEMENTS | Pilaster #9; crown moulding B-3 straight  |

КУХНИ. KITCHENS. KÜCHEN 21/22

DE

|                 |   |
|-----------------|---|
| FRONTEN         | T506 Echtholz Esche, Farbe NCS S 1502-R / NCS S 7502-R                          |
| GLASFRONTEN     | Glasfront #1 mit Sprossen, geriffeltes-2 Glas / Spiegel                         |
| GRIFFE / KNÖPFE | 15232-05 (128mm Bohrabstand) / 24232-05   |
| ARBEITSPLATTE   | HPL, 38mm, Dekor Marmor Valmasino Hellgrau                                      |
| SPRITZSCHUTZ    | HPL, 7mm, Dekor Marmor Valmasino Hellgrau                                       |
| SOCKEL          | Mit Ausfräsung, Massivholz Esche, Farbe NCS S 1502-R / NCS S 7502-R (Höhe 97mm) |
| ZUBEHÖR         | Einhängeschiene Groove  |
| DEKORELEMENTE   | Pilaster #9; Kranzprofil B-3 gerade   |







## ДАЛИЯ. ДАНЦІА

|                 |   |
|-----------------|---|
| EN              |   |
| FRONTS          | T508 Natural ash wood, color NCS S 0300-N   |
| GLASS FRONTS    | Mullion glass front #1  |
| HANDLES / KNOBS | 15232-05 (128 mm hole spacing) / 24232-05   |
| WORKTOP         | Ceramic, 12 mm, design Venato   |
| BREAKFAST BAR   | KS with square edged profile, solid ash wood, 38 mm, color #189 (wax stain White) |
| PLINTH          | Straight, chipboard / ash wood veneer, color NCS S 0300-N (height 97 mm)          |
| ILLUMINATION    | Surface mounted LED profile   |
| ACCESSORIES     | Aluminum ventilation grill (60 x 484 mm)  |



|                 |  |
|-----------------|--|
| DE              |  |
| FRONTEN         | T508 Echtholz Esche, Farbe NCS S 0300-N  |
| GLASFRONTEN     | Glasfront #1 mit Sprossen  |
| GRIFFE / KNÖPFE | 15232-05 (128 mm Bohrabstand) / 24232-05   |
| ARBEITSPLATTE   | Keramik, 12 mm, Dekor Venato   |
| THEKE           | KS mit geradem Kantenprofil, Massivholz Esche, 38 mm, Farbe #189 (Wachsbeize Weiß) |
| SOCKEL          | Gerade, Spanplatte / Eschenholz-Furnier, Farbe NCS S 0300-N (Höhe 97 mm)           |
| BELEUCHTUNG     | LED-Aufbauprofil   |
| ZUBEHÖR         | Aluminium-Lüftungsgitter (60 x 484 mm)   |

KÜCHEN. KITCHENS. KÜCHEN 21/22





ФОРТВУД, FORTWOOD



KÜCHEN, KITCHENS, KÜCHEN 21|22



EN

|                               |  |
|-------------------------------|--|
| FRONTS                        | T709 Natural oak wood, color 101 (without patina) / #183 (oil-wax finish Clear)                                |
| GLASS FRONTS                  | Mullion glass front #1   |
| DECORATIVE FRONTS             | Front with lattice insert #1   |
| HANDLES / KNOBS               | 784-T2 (128 mm hole spacing), 784-T2   |
| WORKTOP                       | Acrylic Fenix NTM, 20 mm, color White NTM (0032)   |
| PLINTH                        | Straight, chipboard / oak wood veneer, color 101 (without patina) / #183 (oil-wax finish Clear), height 147 mm |
| ILLUMINATION                  | Recessed LED profile   |
| ACCESSORIES                   | Aluminum ventilation grill (60 x 484 mm)   |
| DECORATIVE ELEMENTS           | Base wine rack cabinet WR60(870)_45R   |
| DRAWERS / POT-AND-PAN DRAWERS | Natural alder wood, color #183 (oil-wax finish Clear)  |

DE

|                       |   |
|-----------------------|---|
| FRONTEN               | T709 Echtholz Eiche, Farbe 101 (ohne Patina) / #183 (Öl-Wachs-Finish Klar)                                  |
| GLASFRONTEN           | Glasfront #1 mit Sprossen   |
| DEKORFRONTEN          | Front mit Gitterfüllung #1  |
| GRIFFE / KNÖPFE       | 784-T2 (128 mm Bohrabstand), 784-T2   |
| ARBEITSPLATTE         | Acryl Fenix NTM, 20 mm, Farbe Weiß NTM (0032)   |
| SOCKEL                | Gerade, Spanplatte / Eichenholz-Furnier, Farbe 101 (ohne Patina) / #183 (Öl-Wachs-Finish Klar), Höhe 147 mm |
| BELEUCHTUNG           | LED-Einbauprofil  |
| ZUBEHÖR               | Aluminium-Lüftungsgitter (60 x 484 mm)  |
| DEKORELEMENTE         | Weinregal WR60(870)_45R   |
| SCHUBKÄSTEN / AUSZÜGE | Echtholz Erle, Farbe #183 (Öl-Wachs-Finish Klar)  |



## БЕЛЛАДЖО ЛАТО. BELLAGIO LATO

|                     |   |
|---------------------|---|
| EN                  |   |
| FRONTS              | T511 Natural ash wood, color NCS S 8000-N / NCS S 3030-Y90R   |
| GLASS FRONTS        | Mullion glass front #1  |
| HANDLES / KNOBS     | 47-01 (128 mm hole spacing) / 47-01   |
| WORKTOP             | HPL, 38 mm, design Chromix Silver   |
| PLINTH              | Decorative plinth #2 (decorative strip in smooth design), MDF / ash wood veneer / solid ash wood, color NCS S 8000-N / NCS S 3030-Y90R (height 97 mm) |
| ILLUMINATION        | LED downlight BARRI round   |
| DECORATIVE ELEMENTS | Pilaster #5; crown moulding B-3K straight (decorative strip in smooth design); lower decorative support OND-1(100/75)                                 |



|                 |   |
|-----------------|---|
| DE              |   |
| FRONTEN         | T511 Echtholz Esche, Farbe NCS S 8000-N / NCS S 3030-Y90R   |
| GLASFRONTEN     | Glasfront #1 mit Sprossen   |
| GRIFFE / KNÖPFE | 47-01 (128 mm Bohrabstand) / 47-01  |
| ARBEITSPLATTE   | HPL, 38 mm, Dekor Chromix Silber  |
| SOCKEL          | Dekorsockel #2 (Zierleiste in glatter Ausführung), MDF / Eschenholz-Furnier / Massivholz Esche, Farbe NCS S 8000-N / NCS S 3030-Y90R (Höhe 97 mm) |
| BELEUCHTUNG     | LED Downlight BARRI rund  |
| DEKORELEMENTE   | Pilaster #5; Kranzprofil B-3K gerade (Zierleiste in glatter Ausführung); untere dekorative Stütze OND-1(100/75)                                   |

KÖCHEN. KITCHENS. KÜCHEN 21/22





## BEPMOHT. VERMONT



EN

|                     |  |
|---------------------|--|
| FRONTS              | T514 Natural ash wood, color NCS S 6020-R90B / NCS S 2000-N  |
| GLASS FRONTS        | Mullion glass front #2   |
| DECORATIVE FRONTS   | Front with lattice insert #1   |
| HANDLES / KNOBS     | 15232-19 (128mm hole spacing) / 24232-19   |
| WORKTOP             | HPL, 38mm, design Valmasino Marble Light Grey  |
| SPLASHBACK          | HPL, 7mm, design Valmasino Marble Light Grey / tongue and groove paneling, color NCS S 2000-N  |
| PLINTH              | Decorative plinth #1, MDF / ash wood veneer / solid ash wood, color NCS S 6020-R90B / NCS S 2000-N (height 147mm)  |
| DECORATIVE ELEMENTS | Pilaster #5; lower decorative support OND-1(150/75), OND-1(150/150); crown moulding B-3K Combi straight (strip in smooth design); decorative trim NM-2 (width 296mm); pelmet PM-3 straight; decorative elements of wood pulp (design-3); decorative panel BPD-6-1; corner filler NMU |

DE

|                 |  |
|-----------------|--|
| FRONTEN         | T514 Echtholz Esche, Farbe NCS S 6020-R90B / NCS S 2000-N  |
| GLASFONTEN      | Glasfront #2 mit Sprossen  |
| DEKORFRONTEN    | Front mit Gitterfüllung #1   |
| GRIFFE / KNÖPFE | 15232-19 (128mm Bohrabstand) / 24232-19  |
| ARBEITSPLATTE   | HPL, 38mm, Dekor Marmor Valmasino Hellgrau   |
| SPRITZSCHUTZ    | HPL, 7mm, Dekor Marmor Valmasino Hellgrau / Profilbretter (Wandverkleidung), Farbe NCS S 2000-N  |
| SOCKEL          | Dekorsockel #1, MDF / Eschenholz-Furnier / Massivholz Esche, Farbe NCS S 6020-R90B / NCS S 2000-N (Höhe 147mm)   |
| DEKORELEMENTE   | Pilaster #5; untere dekorative Stütze OND-1(150/75), OND-1(150/150); Kranzprofil B-3K Kombi gerade (Leiste mit glattem Design); Zierblende NM-2 (Breite 296mm); Zierprofil PM-3 gerade; Dekorelemente aus Holzschliff (Ausführung-3); Dekorblende BPD-6-1; Winkelpassstück NMU |

KÖCHEN. KITCHENS. KÜCHEN 21/22





АРТВУД. ARTWOOD



КУХНИ. KITCHENS. KÜCHEN 21/22



EN

|                     |   |
|---------------------|---|
| FRONTS              | T515K Natural ash wood, color 110 (patina Champagne)  |
| GLASS FRONTS        | Mullion glass front #2  |
| DECORATIVE FRONTS   | Front with lattice insert #1  |
| HANDLES / KNOBS     | Porcelain Nickel (96 mm hole spacing) / Porcelain Nickel  |
| WORKTOP             | HPL, 38 mm, design Zeus   |
| WORKTOP EDGE        | Solid ash wood, edge profile #1   |
| PLINTH              | Decorative plinth #1, MDF / ash wood veneer / solid ash wood, color 110 (patina Champagne), height 97 mm  |
| DECORATIVE ELEMENTS | Pilaster #5; lower decorative support OND-2-1, OND-2-2L/R, OND-2-3; crown moulding B-3K Combi straight (rope strip 15K); decorative elements of wood pulp (design-5); capital #5; straight balustrade (barrel-shaped balusters); pelmet PM-3 straight; wall plate rack 60; decorative panel BPD-7-2; decorative trim NM for open shelves (910×296); corner filler NMU |

DE

|                       |   |
|-----------------------|---|
| FRONTEN               | T515K Echtholz Esche, Farbe 110 (Patina Champagne)  |
| GLASFRONTEN           | Glasfront #2 mit Sprossen   |
| DEKORFRONTEN          | Front mit Gitterfüllung #1  |
| GRIFFE / KNÖPFE       | Porzellan Nickel (96 mm Bohrabstand) / Porzellan Nickel   |
| ARBEITSPLATTE         | HPL, 38 mm, Dekor Zeus  |
| ARBEITSPLATTEN-KANTEN | Massivholz Esche, Kantenprofil #1   |
| SOCKEL                | Dekorsockel #1, MDF / Eschenholz-Furnier / Massivholz Esche, Farbe 110 (Patina Champagne), Höhe 97 mm   |
| DEKORELEMENTE         | Pilaster #5; untere dekorative Stütze OND-2-1, OND-2-2L/R, OND-2-3; Kranzprofil B-3K Kombi gerade (Zopfleiste 15K); Dekorelemente aus Holzschliff (Ausführung-5); Kapitell #5; gerade Balustrade (tonnenförmige Baluster); Zierprofil PM-3 gerade; Teller-Wandregal 60; Dekorblende BPD-7-2; Zierblende NM für offene Regale (910×296); Winkelpassstück NMU |



## SEVERINE

EN

|                           |  |
|---------------------------|--|
| FRONTS                    | T520 Natural ash wood, color 143 / NCS S 7500-N  |
| GLASS FRONTS              | Mullion glass front #2   |
| HANDLES / OPENING SYSTEMS | 784-T2 (160mm hole spacing) / Push to open Silent  |
| WORKTOP                   | HPL, 38mm, color Icy / Volcano; KS with square edged profile, solid ash wood, 38mm, color #189 (wax stain White) |
| OPEN SHELVES              | Chipboard / ash wood veneer, 19mm, color NCS S 7500-N  |
| PLINTH                    | Straight, chipboard / ash wood veneer, color NCS S 7500-N (height 97mm)  |
| ILLUMINATION              | LED downlight LUMINO round, recessed / surface mounted LED profile   |
| ACCESSORIES               | Aluminum ventilation grill (60 x 484 mm)   |
| DECORATIVE ELEMENTS       | Decorative panel BPD-9-1(100)-1; crown moulding LGB-1 straight, color NCS S 7500-N; pilaster #2                  |

DE

|                          |   |
|--------------------------|---|
| FRONTEN                  | T520 Echtholz Esche, Farbe 143 / NCS S 7500-N   |
| GLASFRONTEN              | Glasfront #2 mit Sprossen   |
| GRIFFE / ÖFFNUNGSSYSTEME | 784-T2 (160mm Bohrabstand) / Push to open Silent  |
| ARBEITSPLATTE            | HPL, 38mm, Farbe Icy / Volcano; KS mit geradem Kantenprofil, Massivholz Esche, 38mm, Farbe #189 (Wachsbeize Weiß) |
| OFFENE REGALE            | Spanplatte / Eschenholz-Furnier, 19mm, Farbe NCS S 7500-N   |
| SOCKEL                   | Gerade, Spanplatte / Eschenholz-Furnier, Farbe NCS S 7500-N (Höhe 97mm)   |
| BELEUCHTUNG              | LED Downlight LUMINO rund, LED-Einbau-/Aufbauprofil   |
| ZUBEHÖR                  | Aluminium-Lüftungsgitter (60 x 484 mm)  |
| DEKORELEMENTE            | Dekorblende BPD-9-1(100)-1; Kranzprofil LGB-1 gerade, Farbe NCS S 7500-N; Pilaster #2                             |

KÖCHEN. KITCHENS. KÜCHEN 21/22





BARI



KÖCHEN. KITCHENS. KÜCHEN 21|22



EN

|                                    |  |
|------------------------------------|--|
| FRONTS                             | T536 Natural ash wood, color NCS S 0500-N  |
| DECORATIVE FRONTS                  | Combi-V2 (convex square textured glass / veneered MDF)   |
| GLASS FRONTS                       | Mullion glass front #1, convex square textured glass   |
| INTERIOR FINISHING (DISPLAY UNITS) | MFC, design Oak Sonoma   |
| HANDLES / HINGES / OPENING SYSTEMS | 777-T2 (32mm hole spacing), RC089-14 / faux butt hinge WCR250-T2, strap hinge WCR100-T2 / Push to open Silent, Push to open Magnet, WingLine L |
| WORKTOP                            | HPL, 38mm, design Chromix Silver   |
| SPLASHBACK                         | Tongue and groove paneling, color #182 (oil-wax finish Rosewood)   |
| PLINTH                             | Straight, chipboard / ash wood veneer, color NCS S 0500-N (height 147mm)   |
| DECORATIVE ELEMENTS                | Corbel shelf LGP-1(600), LGP-1(450); pilaster #9; decorative base cabinet BC-BR1-1(150)  |

DE

|                                       |   |
|---------------------------------------|---|
| FRONTEN                               | T536 Echtholz Esche, Farbe NCS S 0500-N   |
| DEKORFRONTEN                          | Kombi-W2 (geprägtes Glas / furnierte MDF-Platte)  |
| GLASFONTEN                            | Glasfront #1 mit Sprossen, geprägtes Glas   |
| INNENAUSFÜHRUNG (VITRINEN)            | Melaminbeschichtete Spanplatte, Dekor Eiche Sonoma  |
| GRIFFE / SCHARNIERE / ÖFFNUNGSSYSTEME | 777-T2 (32mm Bohrabstand), RC089-14 / Schamier WCR250-T2 (Imitation), Kreuzgehänge WCR100-T2 / Push to open Silent, Push to open Magnet, WingLine L |
| ARBEITSPLATTE                         | HPL, 38mm, Dekor Chromix Silber   |
| SPRITZSCHUTZ                          | Profilbretter, Farbe #182 (Öl-Wachs-Finish Palisander)  |
| SOCKEL                                | Gerade, Spanplatte / Eschenholz-Furnier, Farbe NCS S 0500-N (Höhe 147mm)  |
| DEKORELEMENTE                         | Konsolenregal LGP-1(600), LGP-1(450); Pilaster #9; Dekorschrank BC-BR1-1(150)   |



## LUGANO

EN

|                           |   |
|---------------------------|---|
| FRONTS                    | T537 Natural ash wood, color 125 / 101 (without patina)   |
| DECORATIVE FRONTS         | Combi-V1 (veneered MDF / glass), Combi-G (veneered MDF / veneered MDF)                                      |
| HANDLES / OPENING SYSTEMS | RC089-14, RS293-14 (160mm hole spacing) / WingLine L  |
| WORKTOP                   | HPL, 38 mm, color Icy   |
| SPLASHBACK                | Tongue and groove paneling, color 125   |
| PLINTH                    | Straight, chipboard / ash wood veneer, color 125 (height 97 mm)   |
| DECORATIVE ELEMENTS       | Decorative panel BPD-9-1(100)-1, BPD-9-2-2, BPD-9-3; corbel shelf LGP-1(900); crown moulding LGB-1 straight |

DE

|                          |  |
|--------------------------|--|
| FRONTEN                  | T537 Echtholz Esche, Farbe 125 / 101 (ohne Patina)   |
| DEKORFRONTEN             | Kombi-W1 (furnierte MDF-Platte / Glas), Kombi-G (furnierte MDF-Platte / furnierte MDF-Platte)      |
| GRIFFE / ÖFFNUNGSSYSTEME | RC089-14, RS293-14 (160mm Bohrabstand) / WingLine L  |
| ARBEITSPLATTE            | HPL, 38 mm, Farbe Icy  |
| SPRITZSCHUTZ             | Profilbretter (Wandverkleidung), Farbe 125   |
| SOCKEL                   | Gerade, Spanplatte / Eschenholz-Furnier, Farbe 125 (Höhe 97 mm)                                    |
| DEKORELEMENTE            | Dekorblende BPD-9-1(100)-1, BPD-9-2-2, BPD-9-3; Konsolenregal LGP-1(900); Kranzprofil LGB-1 gerade |

KÖCHEN. KITCHENS. KÜCHEN 21/22







## PIEDMONT

KÖCHEN. KITCHENS. KÜCHEN 21|22



### EN

|                     |  |
|---------------------|--|
| FRONTS              | T560 Natural ash wood, color NCS S 7502-Y / NCS S 6005-G80Y  |
| GLASS FRONTS        | Printed glass center panel (GLASS #28), glass Satin Matt   |
| DECORATIVE FRONTS   | Front with flat center panel and cutout pattern #4 / #6, front with lattice insert #1  |
| HANDLES             | RC089-06, CL409 (192 mm hole spacing)  |
| WORKTOP             | HPL, 38 mm, design Zeus / Ceneri   |
| SPLASHBACK          | Tongue and groove paneling, color NCS S 6005-G80Y  |
| PLINTH              | Straight, chipboard / ash wood veneer, color NCS S 7502-Y / NCS S 6005-G80Y (height 97 mm)   |
| ILLUMINATION        | LED downlight BARRI round, surface mounted LED profile   |
| ACCESSORIES         | Aluminum ventilation grill (60 x 484 mm)   |
| DECORATIVE ELEMENTS | Decorative support OD-10(820), insert color NCS S 7502-Y; decorative panel BPD-10-1; pilaster #13, insert color NCS S 7502-Y; straight balustrade «Techno»; pelmet PM-5; crown moulding LGB-1 straight; decorative cover NV «Piedmont» (900) for built-in range hood, color of cover / insert NCS S 7502-Y |

### DE

|               |  |
|---------------|--|
| FRONTEN       | T560 Echtholz Esche, Farbe NCS S 7502-Y / NCS S 6005-G80Y  |
| GLASFRONTEN   | Bedruckte Glasfüllung (GLASS #28), Glas Satin Matt   |
| DEKORFRONTEN  | Front mit flacher Füllung und ausgeschnittenem Muster #4 / #6, Front mit Gitterfüllung #1  |
| GRIFFE        | RC089-06, CL409 (192 mm Bohrabstand)   |
| ARBEITSPLATTE | HPL, 38 mm, Dekor Zeus / Ceneri  |
| SPRITZSCHUTZ  | Profilbretter (Wandverkleidung), Farbe NCS S 6005-G80Y   |
| SOCKEL        | Gerade, Spanplatte / Eschenholz-Furnier, Farbe NCS S 7502-Y / NCS S 6005-G80Y (Höhe 97 mm)   |
| BELEUCHTUNG   | LED Downlight BARRI rund, LED-Aufbauprofil   |
| ZUBEHÖR       | Aluminium-Lüftungsgitter (60 x 484 mm)   |
| DEKORELEMENTE | Dekorative Stütze OD-10(820), Farbe der Einlage NCS S 7502-Y; Dekorblende BPD-10-1; Pilaster #13, Farbe der Einlage NCS S 7502-Y; gerade Balustrade «Techno»; Zierprofil PM-5; Kranzprofil LGB-1 gerade; Dekorverkleidung NV «Piedmont» (900) für eingebaute Dunstabzugshaube, Farbe der Verkleidung / Dekoreinlage NCS S 7502-Y |



КУХНЯ, КИТЧЕНС, КÜCHEN '21|22





## ORLEANS

EN

|                     |   |
|---------------------|---|
| FRONTS              | T561 Natural ash wood, color 143 / 124 / NCS S 7010-R50B  |
| GLASS FRONTS        | Mullion glass front #8/3 (fluted-2 glass), mullion glass front #11  |
| DECORATIVE FRONTS   | Front with lattice insert #1G(2x2)  |
| HANDLES / KNOBS     | 784-T2 (160mm hole spacing) / 784-T2  |
| WORKTOP             | HPL, 38mm, design Valmasino Marble Light Grey   |
| SPLASHBACK          | HPL, 7mm, design Valmasino Marble Light Grey (height 300mm)   |
| PLINTH              | Straight, chipboard / ash wood veneer, color 143 / 124 / NCS S 7010-R50B (height 97mm)  |
| ACCESSORIES         | Aluminum ventilation grill (60 x 484 mm)  |
| DECORATIVE ELEMENTS | Decorative support OD-12(820), color 143; pilaster #14, color 143 / NCS S 7010-R50B; crown moulding B-3 straight, color 124; decorative cover NV «Orleans» (900) for built-in range hood, color 143 / 124; corbel shelf LGP-1(450, 600, 900), color #189 (wax stain White); decorative trim NM-1 (width 896mm), color 143 |

DE

|                 |  |
|-----------------|--|
| FRONTEN         | T561 Echtholz Esche, Farbe 143 / 124 / NCS S 7010-R50B   |
| GLASFRONTEN     | Glasfront #8/3 mit Sprossen (geriffeltes-2 Glas), Glasfront #11 mit Sprossen   |
| DEKORFRONTEN    | Front mit Gitterfüllung #1G(2x2)   |
| GRIFFE / KNÖPFE | 784-T2 (160mm Bohrabstand) / 784-T2  |
| ARBEITSPLATTE   | HPL, 38mm, Dekor Marmor Valmasino Hellgrau   |
| SPRITZSCHUTZ    | HPL, 7mm, Dekor Marmor Valmasino Hellgrau (Höhe 300mm)   |
| SOCKEL          | Gerade, Spanplatte / Eschenholz-Furnier, Farbe 143 / 124 / NCS S 7010-R50B (Höhe 97mm)   |
| ZUBEHÖR         | Aluminium-Lüftungsgitter (60 x 484 mm)   |
| DEKORELEMENTE   | Dekorative Stütze OD-12(820), Farbe 143; Pilaster #14, Farbe 143 / NCS S 7010-R50B; Kranzprofil B-3 gerade, Farbe 124; Dekorverkleidung NV «Orleans» (900) für eingebaute Dunstabzugshaube, Farbe 143 / 124; Konsolenregal LGP-1(450, 600, 900), Farbe #189 (Wachsbeize Weiß); Zierblende NM-1 (Breite 896mm), Farbe 143 |

KÖCHEN. KITCHENS. KÜCHEN 21/22







## VESCONA

KÖCHEN. KITCHENS. KÜCHEN 21|22



### EN

|                     |  |
|---------------------|--|
| FRONTS              | T562 Natural ash wood, color 125 / 143   |
| GLASS FRONTS        | Printed glass center panel (GLASS #29), glass Satin Matt   |
| DECORATIVE FRONTS   | Front with flat center panel and onlay applique (pattern #7), Combi-V1 (mullion glass front #7 / veneered MDF), Combi-V2 (glass / veneered MDF with onlay applique (pattern #7)), Combi-V4 (glass / veneered MDF with onlay applique (pattern #7) / glass), Combi-G1 (veneered MDF / veneered MDF) |
| HANDLES / KNOBS     | 15232-05 (128mm hole spacing) / 24232-05   |
| WORKTOP             | HPL, 38mm, design Zeus / Chromix Silver  |
| SPLASHBACK          | HPL, 7mm, design Chromix Silver (height 560mm) / tongue and groove paneling, color 143   |
| PLINTH              | Decorative plinth #3, color 125 (height 97mm)  |
| ILLUMINATION        | LED downlight BARRI round  |
| DECORATIVE ELEMENTS | Pilaster #15-7.5, color 125 / 143; pelmet PM-7, color 143; crown moulding B7, color 125 / 143; decorative cover NV «Vescona» (900) for built-in range hood, color 143  |

### DE

|                 |   |
|-----------------|---|
| FRONTEN         | T562 Echtholz Esche, Farbe 125 / 143  |
| GLASFRONTEN     | Bedruckte Glasfüllung (GLASS #29), Glas Satin Matt  |
| DEKORFRONTEN    | Front mit flacher Füllung und Applikation (Muster #7), Kombi-V1 (Glasfront #7 mit Sprossen / furnierte MDF-Platte), Kombi-V2 (Glas / furnierte MDF-Platte mit Applikation (Muster #7)), Kombi-V4 (Glas / furnierte MDF-Platte mit Applikation (Muster #7) / Glas), Kombi-G1 (furnierte MDF-Platte / furnierte MDF-Platte) |
| GRIFFE / KNÖPFE | 15232-05 (128mm Bohrabstand) / 24232-05   |
| ARBEITSPLATTE   | HPL, 38mm, Dekor Zeus / Chromix Silber  |
| SPRITZSCHUTZ    | HPL, 7mm, Dekor Chromix Silber (Höhe 560mm) / Profilbretter (Wandverkleidung), Farbe 143  |
| SOCKEL          | Dekorsockel #3, Farbe 125 (Höhe 97mm)   |
| BELEUCHTUNG     | LED Downlight BARRI rund  |
| DEKORELEMENTE   | Pilaster #15-7.5, Farbe 125 / 143; Zierprofil PM-7, Farbe 143; Kranzprofil B7, Farbe 125 / 143; Dekorverkleidung NV «Vescona» (900) für eingebaute Dunstabzugshaube, Farbe 143  |



КУХНИ. КИТЧЕНС. KÜCHEN '21|22





KÖCHEN. KITCHENS. KÜCHEN 21/22

## GAINSBOROUGH

EN

|                     |  |
|---------------------|--|
| FRONTS              | T732 Natural oak wood, color NCS S 5000-N / #189 (wax stain White)                               |
| GLASS FRONTS        | Convex square textured glass   |
| HANDLES             | 15233-DS (128mm hole spacing)  |
| WORKTOP             | Ceramic, 23mm, design Kankara  |
| SPLASHBACK          | Ceramic, 3,5mm, design Kankara   |
| PLINTH              | Straight, chipboard / oak wood veneer, color NCS S 5000-N / #189 (wax stain White), height 97 mm |
| ACCESSORIES         | Aluminum ventilation grill (60 x 484 mm)   |
| DECORATIVE ELEMENTS | Wall shelf MAXI (thickness 50 mm), MDF / oak wood veneer, color #189 (wax stain White)           |

DE

|               |  |
|---------------|--|
| FRONTEN       | T732 Echtholz Eiche, Farbe NCS S 5000-N / #189 (Wachsbeize Weiß)                                 |
| GLASFRONTEN   | Geprägtes Glas   |
| GRIFFE        | 15233-DS (128 mm Bohrabstand)  |
| ARBEITSPLATTE | Keramik, 23mm, Dekor Kankara   |
| SPRITZSCHUTZ  | Keramik, 3,5mm, Dekor Kankara  |
| SOCKEL        | Gerade, Spanplatte / Eichenholz-Furnier, Farbe NCS S 5000-N / #189 (Wachsbeize Weiß), Höhe 97 mm |
| ZUBEHÖR       | Aluminium-Lüftungsgitter (60 x 484 mm)   |
| DEKORELEMENTE | Wandregal MAXI (Stärke 50mm), MDF / Eichenholz-Furnier, Farbe #189 (Wachsbeize Weiß)             |





NORD



KÖCHEN. KITCHENS. KÜCHEN 21/22



EN

|                           |  |
|---------------------------|--|
| FRONTS                    | Laminated MDF, color Smoke Grey Supramat; T422 Oak wood veneer, color #183 (oil-wax finish Clear)  |
| GLASS FRONTS              | Aluminum frame profile A-2 Terra Black, glass Phoenix clear  |
| HANDLES / OPENING SYSTEMS | Handle recesses KV-1, KV-2 / TIP-ON  |
| WORKTOP                   | Ceramic, 23 mm, design Kankara   |
| SPLASHBACK                | Ceramic, 3,5 mm, design Kankara (height 300 mm)  |
| WALL SHELVES              | Acrylic Fenix NTM, color Grey-blue NTM (0724) / solid oak wood, 38 mm, color #183 (oil-wax finish Clear)   |
| PLINTH                    | Straight, chipboard / oak wood veneer, color #183 (oil-wax finish Clear), height 97 mm / laminated MDF, color Smoke Grey Supramat, height 100 mm |
| ILLUMINATION              | Recessed LED profile   |
| ACCESSORIES               | Aluminum ventilation grill (60 x 484 mm), shelving system The CUBE   |

DE

|                          |   |
|--------------------------|---|
| FRONTEN                  | Beschichtete MDF-Platte, Farbe Rauchgrau Supramat; T422 Eichenholz-Furnier, Farbe #183 (Öl-Wachs-Finish Klar)                                     |
| GLASFRONTEN              | Aluminium-Rahmenprofil A-2 Terra Schwarz, Glas Phoenix klar   |
| GRIFFE / ÖFFNUNGSSYSTEME | Griffmulden KV-1, KV-2 / TIP-ON   |
| ARBEITSPLATTE            | Keramik, 23 mm, Dekor Kankara   |
| SPRITZSCHUTZ             | Keramik, 3,5 mm, Dekor Kankara (Höhe 100 mm)  |
| WANDREGALE               | Acryl Fenix NTM, Farbe Graublau NTM (0724) / Massivholz Eiche, 38 mm, Farbe #183 (Öl-Wachs-Finish Klar)   |
| SOCKEL                   | Spanplatte / Eichenholz-Furnier, Farbe #183 (Öl-Wachs-Finish Klar), Höhe 97 mm / beschichtete MDF-Platte, Farbe Rauchgrau Supramat, height 100 mm |
| BELEUCHTUNG              | LED-Einbauprofil  |
| ZUBEHÖR                  | Aluminium-Lüftungsgitter (60 x 484 mm), Regalsystem The CUBE  |





## INDIGO

EN

|                           |   |
|---------------------------|---|
| FRONTS                    | T221V Ash wood veneer / T219V Ash wood veneer, color NCS S 6020-R80B        |
| GLASS FRONTS              | Aluminum frame profile A-4 (handle C-6), clear glass Graphite               |
| HANDLES / OPENING SYSTEMS | Concealed pull grips C-1 / C-2, color Black / TIP-ON                        |
| WORKTOP                   | Compact laminate, 13 mm, color White  |
| SPLASHBACK                | Ceramic, 3,5 mm, design Kankara   |
| PLINTH                    | Straight, chipboard / ash wood veneer, color NCS S 6020-R80B (height 97 mm) |
| ILLUMINATION              | Recessed LED profile  |
| ACCESSORIES               | Aluminum ventilation grill (60 x 484 mm), hanging rail Groove               |
| DRAWER SYSTEMS            | ArciTech, color Anthracite  |

DE

|                          |   |
|--------------------------|---|
| FRONTEN                  | T221V Eschenholz-Furnier / T219V Eschenholz-Furnier, Farbe NCS S 6020-R80B  |
| GLASFRENTEN              | Aluminium-Rahmenprofil A-4 (Griff C-6), Klarglas Graphit                    |
| GRIFFE / ÖFFNUNGSSYSTEME | Verdeckte Griffleisten C-1 / C-2, Farbe Schwarz / TIP-ON                    |
| ARBEITSPLATTE            | Kompaktplatte, 13 mm, Farbe Weiß  |
| SPRITZSCHUTZ             | Keramik, 3,5 mm, Dekor Kankara  |
| SOCKEL                   | Gerade, Spanplatte / Eschenholz-Furnier, Farbe NCS S 6020-R80B (Höhe 97 mm) |
| BELEUCHTUNG              | LED-Einbauprofil  |
| ZUBEHÖR                  | Aluminium-Lüftungsgitter (60 x 484 mm), Einhängeschiene Groove              |
| SCHUBKASTENSYSTEME       | ArciTech, Farbe Anthrazit   |

KÖCHEN. KITCHENS. KÜCHEN 21/22





## NORDIC

EN

|                           |   |
|---------------------------|---|
| FRONTS                    | Acrylic Fenix NTM, color Grey Beige NTM (0748) / T527<br>Natural ash wood, color NCS S 3005-Y50R                            |
| GLASS FRONTS              | Aluminum frame profile A-3 Black Brush, glass Phoenix Graphite  |
| HANDLES / OPENING SYSTEMS | RT110-31 (50mm) / TIP-ON  |
| WORKTOP                   | Acrylic Fenix NTM, 38mm, color Grey Beige NTM (0748);<br>MDF / ash wood veneer, 70mm, color #187 (oil-wax finish Fumed Oak) |
| PLINTH                    | Acrylic Fenix NTM, color Grey Beige NTM (0748), height 100mm  |
| ILLUMINATION              | Recessed LED profile  |
| ACCESSORIES               | Aluminum ventilation grill (60×484 mm)  |

DE

|                          |  |
|--------------------------|--|
| FRONTEN                  | Acryl Fenix NTM, Farbe Graubeige NTM (0748) / T527<br>Echtholz Esche, Farbe NCS S 3005-Y50R  |
| GLASFONTEN               | Aluminium-Rahmenprofil A-3 Schwarz Brush, Glas Phoenix Graphit   |
| GRIFFE / ÖFFNUNGSSYSTEME | RT110-31 (50mm) / TIP-ON   |
| ARBEITSPLATTE            | Acryl Fenix NTM, 38 mm, Farbe Graubeige NTM (0748);<br>MDF-Platte / Eschenholz-Furnier, 70 mm, Farbe #187<br>(Öl-Wachs-Finish Wassereiche) |
| SOCKEL                   | Acryl Fenix NTM, Farbe Graubeige NTM (0748), Höhe 100mm  |
| BELEUCHTUNG              | LED-Einbauprofil   |
| ZUBEHÖR                  | Aluminium-Lüftungsgitter (60 × 484 mm)   |

KÖCHEN. KITCHENS. KÜCHEN 21/22





KÖCHEN. KITCHENS. KÜCHEN 21/22

## BRISTOL

|                           |   |
|---------------------------|---|
| EN                        |   |
| FRONTS                    | Acrylic Fenix NTM, color White NTM (0032)   |
| GLASS FRONTS              | Aluminum frame profile A-2 White Gloss, glass Phoenix Bronze  |
| HANDLES / OPENING SYSTEMS | Concealed pull grips C-1 / C-2, color Gold / TIP-ON   |
| WORKTOP                   | Acrylic Fenix NTM, 38 mm, color White NTM (0032); MDF / ash wood veneer, 50 mm, color #180 (wax stain Dark) |
| PLINTH                    | Acrylic Fenix NTM, color White NTM (0032), height 100 mm  |
| ILLUMINATION              | Recessed LED profile, LED downlight BARRI round   |
| ACCESSORIES               | Aluminum ventilation grill (60 x 484 mm)  |

|                          |   |
|--------------------------|---|
| DE                       |   |
| FRONTEN                  | Acryl Fenix NTM, Farbe Weiß NTM (0032)  |
| GLASFRONTEN              | Aluminium-Rahmenprofil A-2 Weiß Glanz, Glas Phoenix Bronze  |
| GRIFFE / ÖFFNUNGSSYSTEME | Verdeckte Griffleisten C-1 / C-2, Farbe Gold / TIP-ON   |
| ARBEITSPLATTE            | Acryl Fenix NTM, 38 mm, Farbe Weiß NTM (0032); MDF-Platte / Eschenholz-Furnier, 50 mm, Farbe #180 (Wachsbeize Dunkel) |
| SOCKEL                   | Acryl Fenix NTM, Farbe Weiß NTM (0032), Höhe 100 mm   |
| BELEUCHTUNG              | LED-Einbauprofil, LED Downlight BARRI rund  |
| ZUBEHÖR                  | Aluminium-Lüftungsgitter (60 x 484 mm)  |





URBAN



EN

|                 |  |
|-----------------|--|
| FRONTS          | Acrylic Fenix NTM, color Grey NTM (0752) / Green NTM (0750)        |
| GLASS FRONTS    | Aluminum frame profile A-4 Black Matt (handle C-6), fluted-2 glass |
| OPENING SYSTEMS | TIP-ON   |
| WORKTOP         | Ceramic, 12 mm, design Savoia                                      |
| WALL PANEL      | Ceramic, 3,5 mm, design Savoia                                     |
| WALL SHELF      | MFC, 36 mm, design Sand Beige Chestnut                             |
| PLINTH          | PVC, color Anthracite (height 100 mm)                              |
| ILLUMINATION    | Recessed LED profile   |
| ACCESSORIES     | Aluminum ventilation grill (60 x 484 mm)                           |
| DRAWER SYSTEMS  | LEGRABOX, color Orion Grey Matt                                    |

DE

|                    |   |
|--------------------|---|
| FRONTEN            | Acryl Fenix NTM, Farbe Grau NTM (0752) / Grün NTM (0750)                |
| GLASFRONTEN        | Aluminium-Rahmenprofil A-4 Schwarz Matt (Griff C-6), geriffeltes-2 Glas |
| ÖFFNUNGSSYSTEME    | TIP-ON  |
| ARBEITSPLATTE      | Keramik, 12 mm, Dekor Savoia  |
| WANDPANEEL         | Keramik, 3,5 mm, Dekor Savoia   |
| WANDREGAL          | Melaminbeschichtete Spanplatte, 36 mm, Dekor Sandbeige Kastanie         |
| SOCKEL             | PVC, Farbe Anthrazit (Höhe 100 mm)                                      |
| BELEUCHTUNG        | LED-Einbauprofil  |
| ZUBEHÖR            | Aluminium-Lüftungsgitter (60 x 484 mm)                                  |
| SCHUBKASTENSYSTEME | LEGRABOX, Farbe Oriongrau Matt  |

KOCHHA. KITCHENS. KÜCHEN 21/22





## SIENA

EN

|                 |   |
|-----------------|---|
| FRONTS          | Acrylic Fenix NTM, color Rosso NTM (0751) / Light Grey NTM (0725)       |
| GLASS FRONTS    | Aluminum frame profile A-1 Terra Black, clear glass Graphite            |
| OPENING SYSTEMS | Push to open Silent, Push to open Magnet                                |
| WORKTOP         | Compact laminate, 13 mm, design Halifax                                 |
| BREAKFAST BAR   | Acrylic Fenix NTM, 20mm, color Grey Beige NTM (0748) / metal underframe |
| SHELVES         | MFC Timber, design Halifax  |
| PLINTH          | Acrylic Fenix NTM, color Rosso NTM (0751), height 100mm                 |
| ILLUMINATION    | Recessed LED profile  |
| ACCESSORIES     | Aluminum ventilation grill (60 x 484 mm)                                |



DE

|                 |   |
|-----------------|---|
| FRONTEN         | Acryl Fenix NTM, Farbe Rosso NTM (0751) / Hellgrau NTM (0725)           |
| GLASFRONTEN     | Aluminium-Rahmenprofil A-1 Terra Schwarz, Klarglas Graphit              |
| ÖFFNUNGSSYSTEME | Push to open Silent, Push to open Magnet                                |
| ARBEITSPLATTE   | Kompaktplatte, 13 mm, Dekor Halifax                                     |
| THEKE           | Acryl Fenix NTM, 20 mm, Farbe Graubeige NTM (0748) / Gestell aus Metall |
| REGALE          | Melaminbeschichtete Spanplatte Timber, Dekor Halifax                    |
| SOCKEL          | Acryl Fenix NTM, Farbe Rosso NTM (0751), Höhe 100mm                     |
| BELEUCHTUNG     | LED-Einbauprofil  |
| ZUBEHÖR         | Aluminium-Lüftungsgitter (60 x 484 mm)                                  |

KÖCHEN. KITCHENS. KÜCHEN 21/22





## MONSOON

EN

|                 |   |
|-----------------|---|
| FRONTS          | Acrylic Fenix NTM, color Grey-blue NTM (0724), Grey NTM (0752) / MFC Timber, design Sand Grey Oak |
| GLASS FRONTS    | Aluminum frame profile A-4 (handle C-6), clear glass Graphite                                     |
| OPENING SYSTEMS | TIP-ON  |
| WORKTOP         | HPL, 38mm, color Volcano  |
| SPLASHBACK      | Ceramic, 3,5mm, design Kankara  |
| PLINTH          | Acrylic Fenix NTM, color Grey-blue NTM (0724) / MFC Timber, design Sand Grey Oak (height 100mm)   |
| ILLUMINATION    | Recessed LED profile  |
| ACCESSORIES     | Aluminum ventilation grill (60 x 484 mm), hanging rail Groove                                     |

DE

|                 |   |
|-----------------|---|
| FRONTEN         | Acryl Fenix NTM, Farbe Graublau NTM (0724), Grau NTM (0752) / melaminbeschichtete Spanplatte Timber, Dekor Eiche Sandgrau |
| GLASFRONTEN     | Aluminium-Rahmenprofil A-4 (Griff C-6), Klarglas Graphit  |
| ÖFFNUNGSSYSTEME | TIP-ON  |
| ARBEITSPLATTE   | HPL, 38mm, Farbe Volcano  |
| SPRITZSCHUTZ    | Keramik, 3,5mm, Dekor Kankara   |
| SOCKEL          | Acryl Fenix NTM, Farbe Graublau NTM (0724) / melaminbeschichtete Spanplatte Timber, Dekor Eiche Sandgrau (Höhe 100mm)     |
| BELEUCHTUNG     | LED-Einbauprofil  |
| ZUBEHÖR         | Aluminium-Lüftungsgitter (60 x 484 mm), Einhängeschiene Groove  |

KÖCHEN. KITCHENS. KÜCHEN 21|22





KÖCHEN. KITCHENS. KÜCHEN 21/22


## BRIG

### EN

|                           |  |
|---------------------------|--|
| FRONTS                    | Matt HPL, color Ceneri Matt / MFC Smart, design Savanna                |
| GLASS FRONTS              | Aluminum frame profile A-4 (handle C-6), clear glass Graphite          |
| OPENING SYSTEMS           | TIP-ON   |
| WORKTOP / PENINSULAR UNIT | HPL, 38 mm, design Stone Pietra / Ceneri                               |
| SPLASHBACK                | HPL, 7 mm, design Stone Pietra   |
| PLINTH                    | Matt HPL, color Ceneri Matt / MFC Smart, design Savanna (height 100mm) |
| ACCESSORIES               | Aluminum ventilation grill (60 x 484 mm), hanging rail Groove          |

### DE

|                           |   |
|---------------------------|---|
| FRONTEN                   | HPL matt, Farbe Ceneri Matt / melaminbeschichtete Spanplatte Smart, Dekor Savanne               |
| GLASFRONTEN               | Aluminium-Rahmenprofil A-4 (Griff C-6), Klarglas Graphit  |
| ÖFFNUNGSSYSTEME           | TIP-ON  |
| ARBEITSPLATTE / HALBINSEL | HPL, 38 mm, Dekor Stein Pietra / Ceneri   |
| SPRITZSCHUTZ              | HPL, 7 mm, Dekor Stein Pietra   |
| SOCKEL                    | HPL matt, Farbe Ceneri Matt / melaminbeschichtete Spanplatte Smart, Dekor Savanne (Höhe 100 mm) |
| ZUBEHÖR                   | Aluminium-Lüftungsgitter (60 x 484 mm), Einhängeschiene Groove                                  |





BOSTON



KÖCHEN. KITCHENS. KÜCHEN 21/22



EN

|                 |  |
|-----------------|--|
| FRONTS          | Lacquered MDF, color NCS S 7010-B90G Matt                      |
| GLASS FRONTS    | Aluminum frame profile A-3 Black Brush, glass Phoenix Graphite |
| OPENING SYSTEMS | TIP-ON   |
| WORKTOP         | HPL, 38 mm, color Icy  |
| SPLASHBACK      | HPL, 7 mm, design Marble                                       |
| PLINTH          | Lacquered MDF, color NCS S 7010-B90G Matt (height 100 mm)      |
| ACCESSORIES     | Aluminum ventilation grill (60 x 484 mm), hanging rail Groove  |

DE

|                 |  |
|-----------------|--|
| FRONTEN         | Lackierte MDF-Platte, Farbe NCS S 7010-B90G Matt               |
| GLASFRONTEN     | Aluminium-Rahmenprofil A-3 Schwarz Brush, Glas Phoenix Graphit |
| ÖFFNUNGSSYSTEME | TIP-ON   |
| ARBEITSPLATTE   | HPL, 38 mm, Farbe Icy  |
| SPRITZSCHUTZ    | HPL, 7 mm, Dekor Marmor  |
| SOCKEL          | Lackierte MDF-Platte, Farbe NCS S 7010-B90G Matt (Höhe 100 mm) |
| ZUBEHÖR         | Aluminium-Lüftungsgitter (60 x 484 mm), Einhängeschiene Groove |





## VENATO

EN

|                            |   |
|----------------------------|---|
| FRONTS                     | MFC Synchron, design Venato Beige / lacquered MDF, color NCS S 4020-R90B Matt / Acrylic Fenix NTM, color White NTM (0032) |
| GLASS FRONTS               | Aluminum frame profile A-3 Gold Matt, glass Phoenix Bronze  |
| OPENING SYSTEMS / PROFILES | TIP-ON / VOLPATO Gola, color Gold   |
| WORKTOP                    | Acrylic Fenix NTM, 20mm, color White NTM (0032)   |
| PLINTH                     | PVC, color White Matt (height 100mm)  |
| ILLUMINATION               | Recessed LED profile, LED downlight BARRI round   |
| ACCESSORIES                | Aluminum ventilation grill (60 x 484 mm)  |
| DRAWER SYSTEMS             | LEGRABOX, color White Silk Matt   |



DE

|                           |  |
|---------------------------|--|
| FRONTEN                   | Melaminbeschichtete Spanplatte Synchron, design Venato Beige / lackierte MDF-Platte, Farbe NCS S 4020-R90B Matt / Acryl Fenix NTM, Farbe Weiß NTM (0032) |
| GLASFRONTEN               | Aluminium-Rahmenprofil A-3 Gold Matt, Glas Phoenix Bronze  |
| ÖFFNUNGSSYSTEME / PROFILE | TIP-ON / VOLPATO Gola, Farbe Gold  |
| ARBEITSPLATTE             | Acryl Fenix NTM, 20mm, Farbe Weiß NTM (0032)   |
| SOCKEL                    | PVC, Farbe Weiß Matt (Höhe 100mm)  |
| BELEUCHTUNG               | LED-Einbauprofil, LED Downlight BARRI rund   |
| ZUBEHÖR                   | Aluminium-Lüftungsgitter (60 x 484 mm)   |
| SCHUBKASTENSYSTEME        | LEGRABOX, Farbe Seidenweiß Matt  |

KÖCHEN. KITCHENS. KÜCHEN 21|22





## EBONY



| EN                        |  |
|---------------------------|--|
| FRONTS                    | Laminated MDF, color Black Supramat / MFC Timber, design Halifax                         |
| GLASS FRONTS              | Aluminum frame profile A-2 Terra Black (handle profile C-5, 90°), glass Phoenix Graphite |
| OPENING SYSTEMS / HANDLES | TIP-ON / concealed pull grip C-1, C-2 (color Black)                                      |
| WORKTOP                   | HPL, 20mm, color Volcano / ceramic, 28mm, design Vilma (60° edge profile)                |
| SPLASHBACK                | HPL, 7mm, color Volcano  |
| PLINTH                    | PVC, color Black Matt (height 100mm)   |
| ILLUMINATION              | Recessed LED profile   |
| ACCESSORIES               | Aluminum ventilation grill (60x484mm)  |
| DRAWER SYSTEMS            | ArciTech, color Anthracite   |

| DE                       |  |
|--------------------------|--|
| FRONTEN                  | Beschichtete MDF-Platte, Farbe Schwarz Supramat / melaminbeschichtete Spanplatte Timber, Dekor Halifax |
| GLASFRONTEN              | Aluminium-Rahmenprofil A-2 Terra Schwarz (Griffprofil C-5, 90°), Glas Phoenix Graphit                  |
| ÖFFNUNGSSYSTEME / GRIFFE | TIP-ON / verdeckte Griffleiste C-1, C-2 (Farbe Schwarz)  |
| ARBEITSPLATTE            | HPL, 20mm, Farbe Volcano / Keramik, 28mm, Dekor Wilma (60°-Kantenprofil)                               |
| SPRITZSCHUTZ             | HPL, 7mm, Farbe Volcano  |
| SOCKEL                   | PVC, Farbe Schwarz Matt (Höhe 100mm)   |
| BELEUCHTUNG              | LED-Einbauprofil   |
| ZUBEHÖR                  | Aluminium-Lüftungsgitter (60x484mm)  |
| SCHUBKASTENSYSTEME       | ArciTech, Farbe Anthrazit  |

KOZHH. KITCHENS. KÖCHEN 21/22





KOCHEN. KITCHENS. KÜCHEN 21/22

## DAISY

| EN                        |  |
|---------------------------|--|
| FRONTS                    | Laminated MDF, color Daisy Supramat / Sahara Supramat    |
| GLASS FRONTS              | Aluminum frame profile A-3 Gold Matt, glass Bronze clear |
| OPENING SYSTEMS / HANDLES | TIP-ON / RT109-31 (146, 297, 897 mm)                     |
| WORKTOP                   | HPL, 38mm, design Roman Stone                            |
| WALL PANEL                | Ceramic, 3,5mm, design Vilma                             |
| PLINTH                    | Laminated MDF, color Daisy Supramat (height 100mm)       |
| ILLUMINATION              | Recessed LED profile, LED downlight BARRI round          |
| ACCESSORIES               | Aluminum ventilation grill (60 x 484 mm)                 |

| DE                       |   |
|--------------------------|---|
| FRONTEN                  | Beschichtete MDF-Platte, Farbe Daisy Supramat / Sahara Supramat |
| GLASFRONTEN              | Aluminium-Rahmenprofil A-3 Gold Matt, Glas Bronze klar          |
| ÖFFNUNGSSYSTEME / GRIFFE | TIP-ON / RT109-31 (146, 297, 897 mm)                            |
| ARBEITSPLATTE            | HPL, 38 mm, Dekor Römerstein                                    |
| WANDPANEEL               | Keramik, 3,5 mm, Dekor Wilma                                    |
| SOCKEL                   | Beschichtete MDF-Platte, Farbe Daisy Supramat (Höhe 100 mm)     |
| BELEUCHTUNG              | LED-Einbauprofil, LED Downlight BARRI rund                      |
| ZUBEHÖR                  | Aluminium-Lüftungsgitter (60 x 484 mm)                          |





## FLEETWOOD



KÖCHEN. KITCHENS. KÜCHEN 21/22



### EN

|                |   |
|----------------|---|
| FRONTS         | Laminated MDF, color Slate Grey Supramat; MDF / PVC, design Halifax White |
| GLASS FRONTS   | Aluminum frame profile A-5 Black Matt, glass Phoenix Graphite             |
| HANDLES        | Concealed pull grip C-1, C-2 (color Black)                                |
| WORKTOP        | Acrylic Fenix NTM, 20mm, color Grey Beige NTM (0748)                      |
| PLINTH         | PVC, color Black Matt (height 100 mm)                                     |
| ILLUMINATION   | Recessed LED profile, LED downlight BARRI round                           |
| ACCESSORIES    | Aluminum ventilation grill (60 x 484 mm)                                  |
| DRAWER SYSTEMS | LEGRABOX, color Orion Grey Matt   |

### DE

|                    |   |
|--------------------|---|
| FRONTEN            | Beschichtete MDF-Platte, Farbe Schiefergrau Supramat; MDF / PVC, Dekor Halifax Weiß |
| GLASFRONTEN        | Aluminium-Rahmenprofil A-5 Schwarz Matt, Glas Phoenix Graphit                       |
| GRIFFE             | Verdeckte Griffleiste C-1, C-2 (Farbe Schwarz)                                      |
| ARBEITSPLATTE      | Acryl Fenix NTM, 20mm, Farbe Graubeige NTM (0748)                                   |
| SOCKEL             | PVC, Farbe Schwarz Matt (Höhe 100 mm)   |
| BELEUCHTUNG        | LED-Einbauprofil, LED Downlight BARRI rund  |
| ZUBEHÖR            | Aluminium-Lüftungsgitter (60 x 484 mm)  |
| SCHUBKASTENSYSTEME | LEGRABOX, Farbe Oriongrau Matt  |



## LIVON

EN

|                |   |
|----------------|---|
| FRONTS         | Livon (MDF / PVC), color NCS S 5010-B90G Matt / NCS S 6000-N Matt |
| GLASS FRONTS   | Glass Phoenix Graphite  |
| HANDLES        | RT109-14 (50mm)   |
| WORKTOP        | HPL, 20mm, color Volcano  |
| PLINTH         | Lacquered MDF, color NCS S 5010-B90G Matt (height 100mm)          |
| ILLUMINATION   | Recessed LED profile, LED downlight Barri round                   |
| ACCESSORIES    | Aluminum ventilation grill (60×484mm)                             |
| DRAWER SYSTEMS | ArciTech, color Anthracite  |



DE

|                    |   |
|--------------------|---|
| FRONTEN            | Livon (MDF / PVC), Farbe NCS S 5010-B90G Matt / NCS S 6000-N Matt |
| GLASFRONTEN        | Glas Phoenix Graphit  |
| GRIFFE             | RT109-14 (50mm)   |
| ARBEITSPLATTE      | HPL, 20mm, Farbe Volcano  |
| SOCKEL             | Lackierte MDF-Platte, Farbe NCS S 5010-B90G Matt (Höhe 100mm)     |
| BELEUCHTUNG        | LED-Einbauprofil, LED Downlight Barri rund                        |
| ZUBEHÖR            | Aluminium-Lüftungsgitter (60×484mm)                               |
| SCHUBKASTENSYSTEME | ArciTech, Farbe Anthrazit   |

KÖCHEN. KITCHENS. KÜCHEN 21/22





## TRENT

EN

|                           |   |
|---------------------------|---|
| FRONTS                    | Trent (MDF / PVC), color NCS S 5005-R80B Matt / NCS S 0300-N Matt                                     |
| GLASS FRONTS              | Aluminum frame profile A-1 Terra Black, clear glass Graphite  |
| HANDLES / OPENING SYSTEMS | RS043-32 (192, 320mm hole spacing) / TIP-ON   |
| WORKTOP                   | Ceramic, 23mm, design Kankara   |
| SPLASHBACK                | Ceramic, 3,5mm, design Kankara  |
| PLINTH                    | Lacquered MDF, color NCS S 5005-R80B Matt (height 100mm)  |
| ILLUMINATION              | Recessed LED profile  |
| ACCESSORIES               | Aluminum ventilation grill (60 x 484mm), two-tier draining rack PANDORA (width 600mm, color Graphite) |

DE

|                          |   |
|--------------------------|---|
| FRONTEN                  | Trent (MDF / PVC), Farbe NCS S 5005-R80B Matt / NCS S 0300-N Matt                                     |
| GLASFRENTEN              | Aluminium-Rahmenprofil A-1 Terra Schwarz, Klarglas Graphit  |
| GRIFFE / ÖFFNUNGSSYSTEME | RS043-32 (192, 320mm Bohrabstand) / TIP-ON  |
| ARBEITSPLATTE            | Keramik, 23mm, Dekor Kankara  |
| SPRITZSCHUTZ             | Keramik, 3,5mm, Dekor Kankara   |
| SOCKEL                   | Lackierte MDF-Platte, Farbe NCS S 5005-R80B Matt (Höhe 100mm)   |
| BELEUCHTUNG              | LED-Einbauprofil  |
| ZUBEHÖR                  | Aluminium-Lüftungsgitter (60 x 484mm), Abtropfgestell PANDORA (2 Ebenen, Breite 600mm, Farbe Graphit) |

KÖCHEN. KITCHENS. KÜCHEN 21|22





KÖCHEN. KITCHENS. KÜCHEN 21/22

## AVON

EN

|              |   |
|--------------|---|
| FRONTS       | Avon (MDF / PVC), color NCS S 5010-R90B Matt / NCS S 2502-B Matt                                      |
| GLASS FRONTS | Glass Phoenix clear   |
| HANDLES      | RS043-14 (192 mm hole spacing)  |
| WORKTOP      | HPL, 20mm, color Ceneri   |
| WALL SHELVES | Natural ash wood, 38mm, color #189 (wax stain White)  |
| PLINTH       | Lacquered MDF, color NCS S 5010-R90B Matt / NCS S 2502-B Matt (height 100mm)                          |
| ILLUMINATION | Recessed LED profile, LED downlight Barri round   |
| ACCESSORIES  | Aluminum ventilation grill (60 x 484 mm), pull-out draining rack CARMA (width 900 mm, color Graphite) |

DE

|               |  |
|---------------|--|
| FRONTEN       | Avon (MDF / PVC), Farbe NCS S 5010-R90B Matt / NCS S 2502-B Matt   |
| GLASFRONTEN   | Glas Phoenix klar  |
| GRIFFE        | RS043-14 (192 mm Bohrabstand)  |
| ARBEITSPLATTE | HPL, 20mm, Farbe Ceneri  |
| WANDREGALE    | Echtholz Esche, 38mm, Farbe #189 (Wachsbeize Weiß)   |
| SOCKEL        | Lackierte MDF-Platte, Farbe NCS S 5010-R90B Matt / NCS S 2502-B Matt (Höhe 100mm)                        |
| BELEUCHTUNG   | LED-Einbauprofil, LED Downlight Barri rund   |
| ZUBEHÖR       | Aluminium-Lüftungsgitter (60 x 484 mm), ausziehbares Abtropfgestell CARMA (Breite 900 mm, Farbe Graphit) |





HAGEN



KÖCHEN. KITCHENS. KÜCHEN 21/22



EN

|                 |  |
|-----------------|--|
| FRONTS          | Hagen (MDF / PVC), color NCS S 1500-N Matt / MFC Smart, design Tundra            |
| OPENING SYSTEMS | TIP-ON   |
| WORKTOP         | HPL, 20mm, color Ceneri  |
| PLINTH          | Lacquered MDF, color NCS S 1500-N Matt / MFC Smart, design Tundra (height 100mm) |
| ILLUMINATION    | Recessed LED profile   |
| ACCESSORIES     | Aluminum ventilation grill (60 x 484 mm)   |
| DRAWER SYSTEMS  | LEGRABOX, color White Silk Matt  |

DE

|                    |  |
|--------------------|--|
| FRONTEN            | Hagen (MDF / PVC), Farbe NCS S 1500-N Matt / melaminbeschichtete Spanplatte Smart, Dekor Tundra                  |
| ÖFFNUNGSSYSTEME    | TIP-ON   |
| ARBEITSPLATTE      | HPL, 20mm, Farbe Ceneri  |
| SOCKEL             | Lackierte MDF-Platte, Farbe NCS S 1500-N Matt / melaminbeschichtete Spanplatte Smart, Dekor Tundra (Höhe 100 mm) |
| BELEUCHTUNG        | LED-Einbauprofil   |
| ZUBEHÖR            | Aluminium-Lüftungsgitter (60 x 484 mm)   |
| SCHUBKASTENSYSTEME | LEGRABOX, Farbe Seidenweiß Matt  |





## NEWARK

EN

|              |   |
|--------------|---|
| FRONTS       | Newark (MDF / PVC), color RAL 7037 Dusty Grey Matt / RAL 9003 Signal White Matt |
| HANDLES      | RS293-14 (160mm hole spacing)   |
| WORKTOP      | HPL, 38mm, design Valmasino Marble Light Grey / Ceneri                          |
| WALL PANEL   | HPL, 7mm, design Valmasino Marble Light Grey                                    |
| PLINTH       | Lacquered MDF, color RAL 7037 Dusty Grey Matt (height 100mm)                    |
| ILLUMINATION | LED downlight BARRI round   |
| ACCESSORIES  | Aluminum ventilation grill (60×484mm), hanging rail Groove                      |

DE

|               |  |
|---------------|--|
| FRONTEN       | Newark (MDF / PVC), Farbe RAL 7037 Staubgrau Matt / RAL 9003 Signalweiß Matt |
| GRIFFE        | RS293-14 (160mm Bohrabstand)   |
| ARBEITSPLATTE | HPL, 38mm, Dekor Marmor Valmasino Hellgrau / Ceneri                          |
| WANDPANEEL    | HPL, 7mm, Dekor Marmor Valmasino Hellgrau                                    |
| SOCKEL        | Lackierte MDF-Platte, Farbe RAL 7037 Staubgrau Matt (Höhe 100mm)             |
| BELEUCHTUNG   | LED Downlight BARRI rund   |
| ZUBEHÖR       | Aluminium-Lüftungsgitter (60×484mm), Einhängeschiene Groove                  |



KÖCHEN. KITCHENS. KÜCHEN 21/22





## LINNEA

EN

|                         |   |
|-------------------------|---|
| FRONTS                  | Linnea (MDF/PVC/PET), color Cubanite Grey/White PET; MFC Timber, design Sabia |
| GLASS FRONTS            | Aluminum frame profile A-3 Black Brush, Glass Phoenix Graphite                |
| HANDLES/OPENING SYSTEMS | RT109-31 (50mm)/TIP-ON  |
| WORKTOP                 | HPL, 38mm, design Granite Moreno  |
| SPLASHBACK              | HPL, 7mm, design Granite Moreno   |
| PLINTH                  | MDF/PVC, color Cubanite Grey; MFC Timber, design Sabia (height 100mm)         |
| ILLUMINATION            | Recessed LED profile  |
| ACCESSORIES             | CORNERSTONE Swing, aluminum ventilation grill (60×484 mm)                     |

DE

|                        |   |
|------------------------|---|
| FRONTEN                | Linnea (MDF/PVC/PET), Farbe Kubanit Grau/Weiß PET; melaminbeschichtete Spanplatte Timber, Dekor Sabia |
| GLASFRONTEN            | Aluminium-Rahmenprofil A-3 Schwarz Brush, Glas Phoenix Graphit  |
| GRIFFE/ÖFFNUNGSSYSTEME | RT109-31 (50mm)/TIP-ON  |
| ARBEITSPLATTE          | HPL, 38mm, Dekor Granit Moreno  |
| SPRITZSCHUTZ           | HPL, 7mm, Dekor Granit Moreno   |
| SOCKEL                 | MDF/PVC, Farbe Kubanit Grau; melaminbeschichtete Spanplatte Timber, Dekor Sabia (Höhe 100mm)          |
| BELEUCHTUNG            | LED-Einbauprofil  |
| ZUBEHÖR                | CORNERSTONE Swing, Aluminium-Lüftungsgitter (60×484 mm)   |

KÖCHEN. KITCHENS. KÜCHEN 21/22





LONGFORD



KÖCHEN. KITCHENS. KÜCHEN 21/22



EN

|   |   |
|---|---|
| FRONTS                                      | Longford (MDF / PVC), color Taupe Grey / Oria Blue  |
| GLASS FRONTS                                | Fluted-2 glass  |
| INTERIOR FINISHING (DISPLAY UNITS) / NICHES | MFC, design Sand Beige Chestnut   |
| HANDLES                                     | RC531-18, RS531-18 (128mm hole spacing)   |
| WORKTOP                                     | HPL, 38mm, design Granite Umbra   |
| PLINTH                                      | MDF / PVC, color Oria Blue (height 100mm)   |
| ILLUMINATION                                | Recessed LED profile  |
| ACCESSORIES                                 | Pull-out unit Graphite (width 300mm), aluminum ventilation grill (60 x 484 mm)                  |
| DECORATIVE ELEMENTS                         | Pilaster #2, 4; crown moulding B-31 straight; decorative trim for bottle storage (width 296 mm) |

DE

|                                      |  |
|--------------------------------------|--|
| FRONTEN                              | Longford (MDF / PVC), Farbe Taupe Grau / Oria Blue                                       |
| GLASFRONTEN                          | Geriffeltes-2 Glas   |
| INNENAUSFÜHRUNG (VITRINEN) / NISCHEN | Melaminbeschichtete Spanplatte, Dekor Sandbeige Kastanie                                 |
| GRIFFE                               | RC531-18, RS531-18 (128mm Bohrabstand)   |
| ARBEITSPLATTE                        | HPL, 38mm, Dekor Granit Umbra  |
| SOCKEL                               | MDF / PVC, Farbe Oria Blue (Höhe 100mm)  |
| BELEUCHTUNG                          | LED-Einbauprofil   |
| ZUBEHÖR                              | Auszug Graphite (Breite 300mm), Aluminium-Lüftungsgitter (60 x 484 mm)                   |
| DEKORELEMENTE                        | Pilaster #2, 4; Kranzprofil B-31 gerade; Zierblende für Flaschenlagerung (Breite 296 mm) |



## CLYDE

### EN

|                     |   |
|---------------------|---|
| FRONTS              | Clyde (MDF / PVC), color NCS 6005-Y80R Matt   |
| HANDLES / KNOBS     | RS198-33 (128 mm hole spacing) / RC118-33   |
| WORKTOP             | HPL, 38 mm, design Roman Stone  |
| PLINTH              | Lacquered MDF, color NCS S 6005-Y80R Matt (height 100 mm)                                       |
| ILLUMINATION        | Recessed LED profile  |
| ACCESSORIES         | Aluminum ventilation grill (60 x 484 mm)  |
| DECORATIVE ELEMENTS | Pilaster #2, 3; crown moulding B-30 straight; decorative trim for bottle storage (width 296 mm) |
| DRAWER SYSTEMS      | LEGRABOX, color Orion Grey Matt   |

### DE

|                    |  |
|--------------------|--|
| FRONTEN            | Clyde (MDF / PVC), Farbe NCS S 6005-Y80R   |
| GRIFFE / KNÖPFE    | RS198-33 (128 mm Bohrabstand) / RC118-33   |
| ARBEITSPLATTE      | HPL, 38 mm, Dekor Römerstein   |
| SOCKEL             | Lackierte MDF-Platte, Farbe NCS S 6005-Y80R Matt (Höhe 100 mm)                           |
| BELEUCHTUNG        | LED-Einbauprofil   |
| ZUBEHÖR            | Aluminium-Lüftungsgitter (60 x 484 mm)   |
| DEKORELEMENTE      | Pilaster #2, 3; Kranzprofil B-30 gerade; Zierblende für Flaschenlagerung (Breite 296 mm) |
| SCHUBKASTENSYSTEME | LEGRABOX, Farbe Oriongrau Matt   |



# MATERIALIEN FÜR FRONTEN

01-89

НАТУРАЛЬНОЕ ДЕРЕВО

NATURAL WOOD  
ECHTHOLZ

05-120

АКРИЛ

ACRYLIC  
ACRYL

09-140

ПЛЕНКА ПВХ / PET

PVC / PET

02-105

ШПОН ДЕРЕВА

WOOD VENEER  
HOLZFURNIER

06-131

ПЛАСТИК HPL

HPL

10-146

КРАШЕНАЯ ПЛИТА МДФ

LACQUERED MDF  
LACKIERTE MDF-PLATTE

03-109

ЛДСП

MELAMINE FACED CHIPBOARD  
MELAMINBESCHICHTETE  
SPANPLATTE

07-136

СТЕКЛО

GLASS  
GLAS

11-148

ДЕКОРАТИВНЫЕ ВИТРИНЫ.  
АЛЮМИНИЕВЫЕ ПРОФИЛИ

DECORATIVE GLASS FRONTS.  
ALUMINUM FRAME PROFILES  
DEKORATIVE GLASFRONTEN.  
ALUMINIUM-RAHMENPROFILE

04-116

ЛМДФ. SUPRAMAT

LAMINATED MDF. SUPRAMAT  
BESCHICHTETE MDF-PLATTE.  
SUPRAMAT

08-139

ДЕКОРАТИВНЫЕ КРОМКИ

DECORATIVE EDGEBANDS  
DEKORKANTEN

## 01 НАТУРАЛЬНОЕ ДЕРЕВО

NATURAL WOOD  
ECHTHOLZ

### ЯСЕНЬ/ДУБ. ФРЕЗЕРОВКИ

ASH/OAK WOOD. FRONT DESIGNS  
ESCHEN-/EICHENHOLZ. FRONTAUSFÜHRUNGEN

#### Пример текстуры

Wood grain example  
Maserungsbeispiel



Ясень  
Ash wood  
Eschenholz



Дуб  
Oak wood  
Eichenholz



T501 / T701  с./р./S. 12



T502 / T702




T504 / T704



T505 / T705



T515K / T715K  с./р./S. 24  
Артвуд  
Artwood



T516 / T716




T517K / T717K



T518 / T718



T506 / T706  с./р./S. 14




T507 / T707



T508 / T708  с./р./S. 16



T509 / T709  с./р./S. 18  
Фортвуд  
Fortwood

КУХНИ. KITCHENS. KÜCHEN '21|22



T518K / T718K



T519 / T719



T520 / T720  с./р./S. 26



T521K / T721K



T511 / T711  с./р./S. 20



T512 / T712



T514 / T714  с./р./S. 22



T514K / T714K



T522K / T722K



T524K / T724K



T527 / T727  с./р./S. 50



T531 / T731



T532 / T732



с./р./S. 44



T533 / T733



T534 / T734



T535K / T735K

## ОЛЬХА. ФРЕЗЕРОВКИ

ALDER WOOD. FRONT DESIGNS  
ERLENHOLZ. FRONTAUSFÜHRUNGEN



T536 / T736



с./р./S. 28



T537 / T737

Лугано  
Lugano



с./р./S. 30



T560 / T760

Пьемонт  
Piedmont



с./р./S. 32



T561 / T761

Орлеан  
Orleans



с./р./S. 36

КУХНИ. KITCHENS. KÜCHEN '21|22



T301



T305



T306



T307



T562 / T762

Вескона  
Vescona



с./р./S. 40



T308



с./р./S. 10



T311



T314



T314K



T317K



T334


## ЯСЕНЬ/ДУБ. ЦВЕТА

ASH/OAK WOOD. COLORS  
ESCHEN-/EICHENHOLZ. FARBEN

**i** Патина любого из доступных цветов может наноситься по желанию клиента на любой цвет фасада / декоративного элемента.  
Фасады покрываются лаком со степенью глянца 20%.  
Patina in all available colors can be applied on any front / decorative element color on request.  
Fronts are coated with varnish with a sheen level of 20%.  
Auf Anfrage kann Patina in allen verfügbaren Farben auf jede Front- / Dekorelementfarbe aufgetragen werden.  
Fronten werden mit Lack mit Glanzgrad 20% überzogen.

КУХНИ. КITCHENS. KÜCHEN 21|22



101  
Бежевая патина  
Beige patina  
Beige Patina  
  
с./р./S. 18

Краска  
Enamel  
Emaile



102  
Черная патина  
Black patina  
Schwarze Patina

Бейц  
Stain  
Beize



105

Бейц  
Stain  
Beize



106  
Черная патина  
Black patina  
Schwarze Patina

Бейц  
Stain  
Beize



109  
Черная патина  
Black patina  
Schwarze Patina

Бейц  
Stain  
Beize



110  
Бежевая патина  
Beige patina  
Beige Patina

Краска  
Enamel  
Emaile





110  
Пatina Шампань  
Patina Champagne



Краска  
Enamel  
Emaile



111  
Черная патина  
Black patina  
Schwarze Patina

Бейц  
Stain  
Beize



112  
Рыжая патина  
Ginger patina  
Rötliche Patina

Краска  
Enamel  
Emaile



118  
Пatina Серебро  
Silver patina  
Silberne Patina

Краска  
Enamel  
Emaile



120

Краска  
Enamel  
Emaile



121

Краска  
Enamel  
Emaile



112  
Зеленая патина  
Green patina  
Grüne Patina

Краска  
Enamel  
Emaile



113  
Черная патина  
Black patina  
Schwarze Patina

Бейц  
Stain  
Beize



114  
Пatina Серебро  
Silver patina  
Silberne Patina

Краска  
Enamel  
Emaile

КУХНИ. КITCHENS. KÜCHEN 21|22



122  
Белая патина  
White patina  
Weiße Patina

Краска  
Enamel  
Emaile



123  
Черная патина  
Black patina  
Schwarze Patina

Бейц  
Stain  
Beize



124




Краска  
Enamel  
Emaile



115  
Пatina Золото  
Gold patina  
Goldene Patina

Краска  
Enamel  
Emaile



116  
Пatina Золото  
Gold patina  
Goldene Patina

Краска  
Enamel  
Emaile



117  
Рыжая патина  
Ginger patina  
Rötliche Patina

Краска  
Enamel  
Emaile



125



Краска  
Enamel  
Emaile



126  
Пatina Новое  
золото  
Gold patina  
Goldene Patina

Нитробейц  
Nitro stain  
Nitrobeize



127  
Черная патина  
Black patina  
Schwarze Patina

Нитробейц  
Nitro stain  
Nitrobeize



128  
Черная патина  
Black patina  
Schwarze Patina

Нитробейц  
Nitro stain  
Nitrobeize



129  
Пatina Серебро  
Silver patina  
Silberne Patina

Нитробейц  
Nitro stain  
Nitrobeize



130  
Черная патина  
Black patina  
Schwarze Patina

Нитробейц  
Nitro stain  
Nitrobeize



137\*  
(N031)  
Пatina Новое  
золото  
Gold patina  
Goldene Patina

Краска  
Enamel  
Emaille



139  
Черная патина  
Black patina  
Schwarze Patina

Нитробейц  
Nitro stain  
Nitrobeize



140\*\*

Нитробейц  
Nitro stain  
Nitrobeize



131  
Пatina Шоколад  
Chocolate patina  
Schokoladenbraune  
Patina

Нитробейц  
Nitro stain  
Nitrobeize



132  
Пatina Шоколад  
Chocolate patina  
Schokoladenbraune  
Patina

Нитробейц  
Nitro stain  
Nitrobeize



133  
Пatina Новое  
золото  
Gold patina  
Goldene Patina

Нитробейц  
Nitro stain  
Nitrobeize

КУХНИ. КITCHENS. KÜCHEN \*2122



141  
(RAL 6019)

Краска  
Enamel  
Emaille



142  
(RAL 7032)

Краска  
Enamel  
Emaille



143  
(RAL 9010)

 с./р./S. 36

Краска  
Enamel  
Emaille



134  
Черная патина  
Black patina  
Schwarze Patina

Нитробейц  
Nitro stain  
Nitrobeize



135  
(F167)  
Пatina Графит  
Patina Graphite  
Patina Graphit

Краска  
Enamel  
Emaille



136  
(S052)  
Зеленая патина  
Green patina  
Grüne Patina

Краска  
Enamel  
Emaille



146  
(RAL 7042)

Краска  
Enamel  
Emaille



148  
(RAL 9001)

Краска  
Enamel  
Emaille



149  
(RAL 7036)

Краска  
Enamel  
Emaille

\* Лак со степенью глянца 40%. Varnish with a sheen level of 40%. Lack mit Glanzgrad 40%.  
\*\*Только для дуба. Only for oak wood. Nur für Eichenholz.

# ОЛЬХА. ЦВЕТА

ALDER WOOD. COLORS  
ERLENHOLZ. FARBEN

**i** Патина любого из доступных цветов может наноситься по желанию клиента на любой цвет фасада/ декоративного элемента. Фасады покрываются лаком со степенью глянца 20%.  
Patina in all available colors can be applied on any front / decorative element color on request.  
Fronts are coated with varnish with a sheen level of 20%.  
Auf Anfrage kann Patina in allen verfügbaren Farben auf jede Front- / Dekorelementfarbe aufgetragen werden.  
Fronten werden mit Lack mit Glanzgrad 20% überzogen.



101  
Бежевая патина  
Beige patina  
Beige Patina

Краска  
Enamel  
Emaille



102  
Черная патина  
Black patina  
Schwarze Patina

Бейц  
Stain  
Beize



106  
Черная патина  
Black patina  
Schwarze Patina

Бейц  
Stain  
Beize

КУХНИ. KITCHENS. KÜCHEN 21|22



112  
Рыжая патина  
Ginger patina  
Rötliche Patina

Краска  
Enamel  
Emaille



112  
Зеленая патина  
Green patina  
Grüne Patina

Краска  
Enamel  
Emaille



113  
Черная патина  
Black patina  
Schwarze Patina

Бейц  
Stain  
Beize



115  
Патина Золото  
Gold patina  
Goldene Patina

Краска  
Enamel  
Emaille



116  
Патина Золото  
Gold patina  
Goldene Patina

Краска  
Enamel  
Emaille



117  
Рыжая патина  
Ginger patina  
Rötliche Patina

Краска  
Enamel  
Emaille



109  
Черная патина  
Black patina  
Schwarze Patina

Бейц  
Stain  
Beize



110  
Бежевая патина  
Beige patina  
Beige Patina

Краска  
Enamel  
Emaille



110  
Патина Шампань  
Patina Champagne

Краска  
Enamel  
Emaille



118  
Патина Серебро  
Silver patina  
Silberne Patina

Краска  
Enamel  
Emaille



120

Краска  
Enamel  
Emaille



121

Краска  
Enamel  
Emaille



122  
Белая патина  
White patina  
Weiße Patina

Краска  
Enamel  
Emaile



124

Краска  
Enamel  
Emaile



125

Краска  
Enamel  
Emaile



132  
Пatina Шоколад  
Chocolate patina  
Schokoladenbraune  
Patina

Нитробейц  
Nitro stain  
Nitrobeize



133  
Пatina Новое  
золото  
Gold patina  
Goldene Patina

Нитробейц  
Nitro stain  
Nitrobeize



134  
Черная патина  
Black patina  
Schwarze Patina

Нитробейц  
Nitro stain  
Nitrobeize



126  
Пatina Новое  
золото  
Gold patina  
Goldene Patina

Нитробейц  
Nitro stain  
Nitrobeize



127  
Черная патина  
Black patina  
Schwarze Patina

Нитробейц  
Nitro stain  
Nitrobeize



128  
Черная патина  
Black patina  
Schwarze Patina

Нитробейц  
Nitro stain  
Nitrobeize

КУХНИ. КITCHENS. KÜCHEN \*2122



135  
(F167)  
Пatina Графит  
Patina Graphite  
Patina Graphit

Краска  
Enamel  
Emaile



136  
(S052)  
Зеленая патина  
Green patina  
Grüne Patina

Краска  
Enamel  
Emaile



137\*  
(N031)  
Пatina Новое  
золото  
Gold patina  
Goldene Patina

Краска  
Enamel  
Emaile



129  
Пatina Серебро  
Silver patina  
Silberne Patina

Нитробейц  
Nitro stain  
Nitrobeize



130  
Черная патина  
Black patina  
Schwarze Patina

Нитробейц  
Nitro stain  
Nitrobeize



131  
Пatina Шоколад  
Chocolate patina  
Schokoladenbraune  
Patina

Нитробейц  
Nitro stain  
Nitrobeize



141  
(RAL 6019)

Краска  
Enamel  
Emaile



142  
(RAL 7032)

Краска  
Enamel  
Emaile



143  
(RAL 9010)

Краска  
Enamel  
Emaile

\* Лак со степенью глянца 40%. Varnish with a sheen level of 40%. Lack mit Glanzgrad 40%.



146  
(RAL 7042)

Краска  
Enamel  
Emaillé



148  
(RAL 9001)

Краска  
Enamel  
Emaillé



149  
(RAL 7036)

Краска  
Enamel  
Emaillé

## 02 ШПОН ДЕРЕВА

WOOD VENEER  
HOLZFURNIER

### ЯСЕНЬ

ASH WOOD  
ESCHENHOLZ

КУХНИ. КITCHENS. KÜCHEN. \*21|22



T219B / T220B  
T219V / T220V

с./р./S. 48



T219Г / T220Г  
T219G / T220G



T221B  
T221V

с./р./S. 48



T221B  
T221V

с./р./S. 48



T221Г  
T221G



T221Г  
T221G



T222



T222

# ДУБ

OAK WOOD  
EICHENHOLZ



T419B / T420B  
T419V / T420V



T419Г / T420Г  
T419G / T420G



T421B  
T421V



T421B  
T421V



T421Г  
T421G



T421Г  
T421G



T422

с./р./S. 46



T422

с./р./S. 46

КУХНИ. КITCHENS. KÜCHEN '21|22

# ВОСКОБЕЙЦЫ, ПАРАФИНОМАСЛЯНЫЕ СМЕСИ

WAX STAINS, OIL-WAX FINISHES  
WACHSBEIZEN, ÖL-WACHS-FINISHS



Ясень / дуб  
Ash / oak  
Esche / Eiche

#180

Воскобейц  
Темный

Wax stain Dark  
Wachsbeize  
Dunkel



с./р./S. 52



Ясень / дуб  
Ash / oak  
Esche / Eiche

#181

Воскобейц Орех

Wax stain Walnut  
Wachsbeize  
Nussbaum



Ясень / дуб  
Ash / oak  
Esche / Eiche


#182

Парафино-  
масляная смесь  
Палисандр

Oil-wax finish  
Rosewood  
Öl-Wachs-Finish  
Palisander



с./р./S. 28



Ясень / дуб  
Ash / oak  
Esche / Eiche

#183

Парафино-  
масляная смесь  
Бесцветная

Oil-wax finish Clear  
Öl-Wachs-Finish  
Klar



с./р./S. 46



Ясень / дуб  
Ash / oak  
Esche / Eiche

#185  
Парафино-  
масляная смесь  
Фундук  
Oil-wax finish  
Hazelnut  
Öl-Wachs-Finish  
Haselnuss



Ясень / дуб  
Ash / oak  
Esche / Eiche


#187  
Парафино-  
масляная смесь  
Мореный дуб  
Oil-wax finish  
Fumed Oak  
Öl-Wachs-Finish  
Wassereiche

 с. / р. / S. 50



Дуб  
Oak  
Eiche

#189  
Воскобейц Белый  
Wax stain White  
Wachsbeize Weiß



Ясень  
Ash  
Esche

#189  
Воскобейц Белый  
Wax stain White  
Wachsbeize Weiß

 с. / р. / S. 12

# 03 ЛДСП

## MELAMINE FACED CHIPBOARD MELAMINBESCHICHTETE SPANPLATTE

### ДЕКОРАТИВНЫЕ ПАНЕЛИ ТИМБЕР

#### TIMBER DECORATIVE PANELS DEKORPLATTEN TIMBER

| RU                    |  |
|-----------------------|--|
| БАЗОВЫЙ МАТЕРИАЛ      | ДСП  |
| ТОЛЩИНА               | 18 мм  |
| ОГРАНИЧЕНИЕ ПО ШИРИНЕ | 2065 мм (вертик. текстура), 2795 мм (горизонт. текстура) |
| ОГРАНИЧЕНИЕ ПО ВЫСОТЕ | 2795 мм (вертик. текстура), 2065 мм (горизонт. текстура) |
| КРОМКА                | ABS в цвет   |
| ОБРАТНАЯ СТОРОНА      | В цвет   |
| СКРЫТЫЕ РУЧКИ-ПРОФИЛИ | Доступны: C-1, C-2, C-3                                  |
| ВИТРИНЫ               | Доступны   |
| ГНУТЫЕ ГЛУХИЕ ФАСАДЫ  | Недоступны   |
| ГНУТЫЕ ВИТРИНЫ        | Недоступны   |
| СТРУКТУРА             | С двух сторон  |

| EN                   |  |
|----------------------|--|
| BASE MATERIAL        | Chipboard  |
| THICKNESS            | 18 mm  |
| MAX. WIDTH           | 2065 mm (vertical grain), 2795 mm (horizontal grain) |
| MAX. HEIGHT          | 2795 mm (vertical grain), 2065 mm (horizontal grain) |
| EDGES                | ABS in matching design                               |
| BACK SIDE            | In matching design                                   |
| CONCEALED PULL GRIPS | Available: C-1, C-2, C-3                             |
| GLASS FRONTS         | Available  |
| CURVED SOLID FRONTS  | Not available  |
| CURVED GLASS FRONTS  | Not available  |
| TEXTURE              | Both sides   |

| DE                     |  |
|------------------------|--|
| TRÄGERMATERIAL         | Spanplatte   |
| STÄRKE                 | 18 mm  |
| MAX. BREITE            | 2065 mm (vertikale Maserung), 2795 mm (horizontale Maserung) |
| MAX. HÖHE              | 2795 mm (vertikale Maserung), 2065 mm (horizontale Maserung) |
| KANTEN                 | ABS in passendem Dekor                                       |
| RÜCKSEITE              | In passendem Dekor   |
| VERDECKTE GRIFFLEISTEN | Verfügbar: C-1, C-2, C-3                                     |
| GLASFRONTEN            | Verfügbar  |
| GEBOGENE VOLLFRONTEN   | Nicht verfügbar  |
| GEBOGENE GLASFRONTEN   | Nicht verfügbar  |
| STRUKTUR               | Beidseitig   |

КУХНИ. КИТЧЕНС. KÜCHEN 21|22



Дуб Песочно-серый  
Sand Grey Oak  
Eiche Sandgrau

 с. / р. / S. 58



Дуб Шерман  
Sherman Oak  
Sherman Eiche



Албус  
Albus



Сабия  
Sabia  
с. / р. / S. 82



Галифакс  
Halifax  
с. / р. / S. 66



Рока  
Rosa  
Roka



Атик  
Atic  
Atik



Марон  
Maron



Кестен  
Kesten

## ДЕКОРАТИВНЫЕ ПАНЕЛИ СИНКРОН

### SYNCRON DECORATIVE PANELS DEKORPLATTEN SYNCRON

| RU                    |   |
|-----------------------|---|
| БАЗОВЫЙ МАТЕРИАЛ      | ДСП   |
| ТОЛЩИНА               | 18 мм   |
| ОГРАНИЧЕНИЕ ПО ШИРИНЕ | 1225 мм (вертик. текстура), 2740 мм (горизонт. текстура)        |
| ОГРАНИЧЕНИЕ ПО ВЫСОТЕ | 2740 мм (вертик. текстура), 1225 мм (горизонт. текстура)        |
| КРОМКА                | ABS в цвет, ABS Алюминий, 3D (3D Серебро, 3D Бронза, 3D Фанера) |
| ОБРАТНАЯ СТОРОНА      | В цвет  |
| СКРЫТЫЕ РУЧКИ-ПРОФИЛИ | Доступны: C-1, C-2, C-3   |
| ВИТРИНЫ               | Доступны  |
| ГНУТЫЕ ГЛУХИЕ ФАСАДЫ  | Недоступны  |
| ГНУТЫЕ ВИТРИНЫ        | Недоступны  |
| СТРУКТУРА             | На лицевой стороне  |

| EN                   |   |
|----------------------|---|
| BASE MATERIAL        | Chipboard   |
| THICKNESS            | 18 mm   |
| MAX. WIDTH           | 1225 mm (vertical grain / pattern), 2740 mm (horizontal grain / pattern)    |
| MAX. HEIGHT          | 2740 mm (vertical grain / pattern), 1225 mm (horizontal grain / pattern)    |
| EDGES                | ABS in matching design, ABS Aluminum, 3D (3D Silver, 3D Bronze, 3D Plywood) |
| BACK SIDE            | In matching design  |
| CONCEALED PULL GRIPS | Available: C-1, C-2, C-3  |
| GLASS FRONTS         | Available   |
| CURVED SOLID FRONTS  | Not available   |
| CURVED GLASS FRONTS  | Not available   |
| TEXTURE              | Visible side  |

| DE                     |  |
|------------------------|--|
| TRÄGERMATERIAL         | Spanplatte   |
| STÄRKE                 | 18 mm  |
| MAX. BREITE            | 1225 mm (vertik. Maserung / Muster), 2740 mm (horizont. Maserung / Muster)   |
| MAX. HÖHE              | 2740 mm (vertik. Maserung / Muster), 1225 mm (horizont. Maserung / Muster)   |
| KANTEN                 | ABS in passendem Dekor, ABS Aluminium, 3D (3D Silber, 3D Bronze, 3D Furnier) |
| RÜCKSEITE              | In passendem Dekor   |
| VERDECKTE GRIFFLEISTEN | Verfügbar: C-1, C-2, C-3   |
| GLASFRONTEN            | Verfügbar  |
| GEBOGENE VOLLFRONTEN   | Nicht verfügbar  |
| GEBOGENE GLASFRONTEN   | Nicht verfügbar  |
| STRUKTUR               | Sichtseite   |

КУХНИ, КИТЧЕНС, KÜCHEN 21|22



Анкона  
Ankona



Бергамо  
Bergamo






Ливорно  
Livorno



Аргенто  
Argento




Прето  
Preto



Кинза  
Cilantro




Титанио  
Titanio



Полвере  
Polvere



Плата  
Plata



Муро  
Muro



Пиена  
Piena



Агаси  
Agasi  
Agassi



Венато Бежевый  
Venato Beige  
  
с./р./S. 64



Венато Серый  
Venato Grey  
Venato Grau



Канели  
Caneli  
Kaneli



Блабер  
Blaber



Венато Графит  
Venato Graphite  
Venato Graphit

КУХНИ. KITCHENS. KÜCHEN 21|22

# ДЕКОРАТИВНЫЕ ПАНЕЛИ SMART

## SMART DECORATIVE PANELS DEKORPLATTEN SMART

| RU                    |   |
|-----------------------|---|
| БАЗОВЫЙ МАТЕРИАЛ      | ДСП   |
| ТОЛЩИНА               | 18 мм   |
| ОГРАНИЧЕНИЕ ПО ШИРИНЕ | 2060 мм (вертик. текстура), 3040 мм (горизонт. текстура)        |
| ОГРАНИЧЕНИЕ ПО ВЫСОТЕ | 3040 мм (вертик. текстура), 2060 мм (горизонт. текстура)        |
| КРОМКА                | ABS в цвет, ABS Алюминий, 3D (3D Серебро, 3D Бронза, 3D Фанера) |
| ОБРАТНАЯ СТОРОНА      | В цвет  |
| СКРЫТЫЕ РУЧКИ-ПРОФИЛИ | Доступны: C-1, C-2, C-3   |
| ВИТРИНЫ               | Доступны  |
| ГНУТЫЕ ГЛУХИЕ ФАСАДЫ  | Недоступны  |
| ГНУТЫЕ ВИТРИНЫ        | Недоступны  |
| СТРУКТУРА             | С двух сторон   |

| EN                   |  |
|----------------------|--|
| BASE MATERIAL        | Chipboard  |
| THICKNESS            | 18 mm  |
| MAX. WIDTH           | 2060 mm (vertical grain / pattern), 3040 mm (horizontal grain / pattern)     |
| MAX. HEIGHT          | 3040 mm (vertical grain / pattern), 2060 mm (horizontal grain / pattern)     |
| EDGES                | ABS in matching design, ABS Aluminium, 3D (3D Silver, 3D Bronze, 3D Plywood) |
| BACK SIDE            | In matching design   |
| CONCEALED PULL GRIPS | Available: C-1, C-2, C-3   |
| GLASS FRONTS         | Available  |
| CURVED SOLID FRONTS  | Not available  |
| CURVED GLASS FRONTS  | Not available  |
| TEXTURE              | Both sides   |

| DE                     |  |
|------------------------|--|
| TRÄGERMATERIAL         | Spanplatte   |
| STÄRKE                 | 18 mm  |
| MAX. BREITE            | 2060 mm (vertik. Maserung / Muster), 3040 mm (horizont. Maserung / Muster)   |
| MAX. HÖHE              | 3040 mm (vertik. Maserung / Muster), 2060 mm (horizont. Maserung / Muster)   |
| KANTEN                 | ABS in passendem Dekor, ABS Aluminium, 3D (3D Silber, 3D Bronze, 3D Furnier) |
| RÜCKSEITE              | In passendem Dekor   |
| VERDECKTE GRIFFLEISTEN | Verfügbar: C-1, C-2, C-3   |
| GLASFRONTEN            | Verfügbar  |
| GEBogene VOLLFRONTEN   | Nicht verfügbar  |
| GEBogene GLASFRONTEN   | Nicht verfügbar  |
| STRUKTUR               | Beidseitig   |



Цинк  
Zinc  
Zink



Железо  
Ferrum



Саванна  
Savanna  
Savanne



с./р./S. 60



Патагония  
Patagonia  
Patagonien



Тундра  
Tundra



с./р./S. 78



Платина  
Platinum  
Platin



Никель  
Nickel

КУХНИ. KITCHENS. KÜCHEN. 21|22

# 04 ЛМДФ. SUPRAMAT

## LAMINATED MDF. SUPRAMAT BESCHICHTETE MDF-PLATTE. SUPRAMAT

RU


|                       |                         |
|-----------------------|-------------------------|
| БАЗОВЫЙ МАТЕРИАЛ      | МДФ                     |
| ТОЛЩИНА               | 18 мм                   |
| МАКСИМАЛЬНАЯ ШИРИНА   | 1210 мм                 |
| МАКСИМАЛЬНАЯ ВЫСОТА   | 2790 мм                 |
| КРОМКА                | ПВХ в цвет              |
| ОБРАТНАЯ СТОРОНА      | В цвет                  |
| СКРЫТЫЕ РУЧКИ-ПРОФИЛИ | Доступны: C-1, C-2, C-3 |
| ВИТРИНЫ               | Доступны                |
| ГНУТЫЕ ГЛУХИЕ ФАСАДЫ  | Недоступны              |
| ГНУТЫЕ ВИТРИНЫ        | Недоступны              |
| ТИП ПОВЕРХНОСТИ       | Матовый (SUPRAMAT)      |

EN


|                      |                          |
|----------------------|--------------------------|
| BASE MATERIAL        | MDF                      |
| THICKNESS            | 18 mm                    |
| MAX. WIDTH           | 1210 mm                  |
| MAX. HEIGHT          | 2790 mm                  |
| EDGES                | PVC in matching color    |
| BACK SIDE            | In matching color        |
| CONCEALED PULL GRIPS | Available: C-1, C-2, C-3 |
| GLASS FRONTS         | Available                |
| CURVED SOLID FRONTS  | Not available            |
| CURVED GLASS FRONTS  | Not available            |
| SURFACE              | Matt (SUPRAMAT)          |

DE

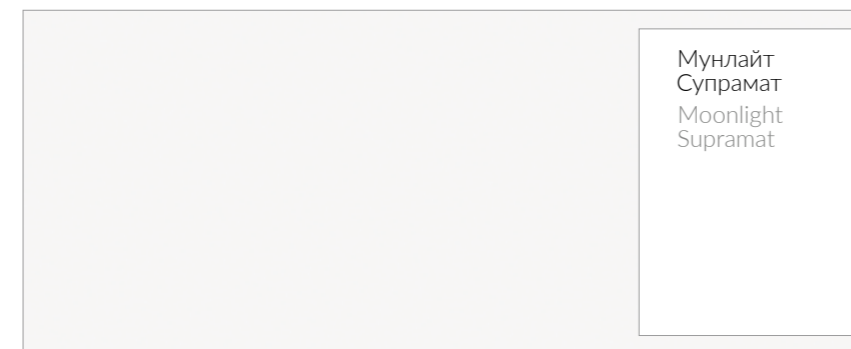
|                        |                          |
|------------------------|--------------------------|
| TRÄGERMATERIAL         | MDF                      |
| STÄRKE                 | 18 mm                    |
| MAX. BREITE            | 1210 mm                  |
| MAX. HÖHE              | 2790 mm                  |
| KANTEN                 | PVC in passender Farbe   |
| RÜCKSEITE              | In passender Farbe       |
| VERDECKTE GRIFFLEISTEN | Verfügbar: C-1, C-2, C-3 |
| GLASFRONTEN            | Verfügbar                |
| GEBOGENE VOLLFRONTEN   | Nicht verfügbar          |
| GEBOGENE GLASFRONTEN   | Nicht verfügbar          |
| OBERFLÄCHE             | Matt (SUPRAMAT)          |



Снежный  
Супрамат  
Snow White  
Supramat  
Schneeweiß  
Supramat



Жемчужный  
Супрамат  
Pearl White  
Supramat  
Perlweiß  
Supramat



Мунлайт  
Супрамат  
Moonlight  
Supramat




Бежевый  
Супрамат  
Beige Supramat




Дэйзи Супрамат  
Daisy Supramat



с./р./S. 68



Пепельный  
Супрамат  
Ash Grey  
Supramat  
Aschgrau  
Supramat



Сахара Супрамат  
Sahara Supramat



с./р./S. 68



Сафари Супрамат  
Safari Supramat



Бриз Супрамат  
Breeze Supramat  
Brise Supramat



Дымчатый  
Супрамат  
Smoke Grey  
Supramat  
Rauchgrau  
Supramat



с./р./S. 46

КУХНИ. KITCHENS. KÜCHEN 21|22

Форест Супрамат  
Forest Supramat

Пацифик  
Супрамат  
Pacific Supramat  
Pazifik Supramat

Грифель Супрамат  
Slate Grey  
Supramat  
Schiefergrau  
Supramat

  
с./р./S. 70

Черный Супрамат  
Black Supramat  
Schwarz Supramat

  
с./р./S. 66

Лондон Супрамат  
London Supramat

Марсала  
Супрамат  
Marsala Supramat

Биттер Супрамат  
Bitter Supramat

Муссон Супрамат  
Monsoon Supramat  
Monsun Supramat

Серый Супрамат  
Grey Supramat  
Grau Supramat

Лунный Супрамат  
Lunar Supramat  
Mond Supramat

КУХНИ. KITCHENS. KÜCHEN 21|22

# 05 АКРИЛ

## ACRYLIC ACRYL

### FENIX NTM

RU


|                       |                         |
|-----------------------|-------------------------|
| БАЗОВЫЙ МАТЕРИАЛ      | МДФ                     |
| ТОЛЩИНА               | 20 мм                   |
| МАКСИМАЛЬНАЯ ШИРИНА   | 1290 мм                 |
| МАКСИМАЛЬНАЯ ВЫСОТА   | 2790 мм                 |
| КРОМКА                | AirTec                  |
| ОБРАТНАЯ СТОРОНА      | В цвет                  |
| СКРЫТЫЕ РУЧКИ-ПРОФИЛИ | Доступны: C-1, C-2, C-3 |
| ВИТРИНЫ               | Доступны                |
| ГНУТЫЕ ГЛУХИЕ ФАСАДЫ  | Недоступны              |
| ГНУТЫЕ ВИТРИНЫ        | Недоступны              |


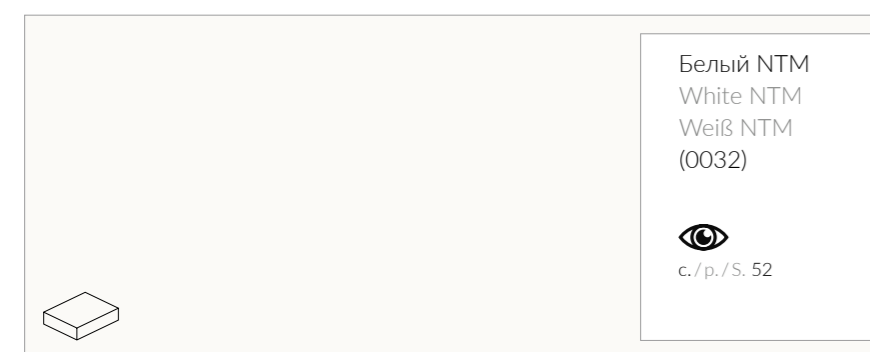
EN

|                      |                          |
|----------------------|--------------------------|
| BASE MATERIAL        | MDF                      |
| THICKNESS            | 20mm                     |
| MAX. WIDTH           | 1290mm                   |
| MAX. HEIGHT          | 2790mm                   |
| EDGES                | AirTec                   |
| BACK SIDE            | In matching color        |
| CONCEALED PULL GRIPS | Available: C-1, C-2, C-3 |
| GLASS FRONTS         | Available                |
| CURVED SOLID FRONTS  | Not available            |
| CURVED GLASS FRONTS  | Not available            |

DE

|                        |                          |
|------------------------|--------------------------|
| TRÄGERMATERIAL         | MDF                      |
| STÄRKE                 | 20mm                     |
| MAX. BREITE            | 1290mm                   |
| MAX. HÖHE              | 2790mm                   |
| KANTEN                 | AirTec                   |
| RÜCKSEITE              | In passender Farbe       |
| VERDECKTE GRIFFLEISTEN | Verfügbar: C-1, C-2, C-3 |
| GLASFRONTEN            | Verfügbar                |
| GEBOGENE VOLLFRONTEN   | Nicht verfügbar          |
| GEBOGENE GLASFRONTEN   | Nicht verfügbar          |

 Доступна столешница в цвет  
Worktop in matching color available  
Arbeitsplatte in passender Farbe verfügbar



КУХНИ. KITCHENS. KÜCHEN 21|22

Синий NTM  
Dark Blue NTM  
Dunkelblau NTM  
(0754)

Коричневый NTM  
Brown NTM  
Braun NTM  
(0749)

Черный NTM  
Black NTM  
Schwarz NTM  
(0720)



## ТОПМАТ

### ТОРМАТТ

| RU                    |   |
|-----------------------|---|
| БАЗОВЫЙ МАТЕРИАЛ      | МДФ   |
| ТОЛЩИНА               | 20мм  |
| МАКСИМАЛЬНАЯ ШИРИНА   | 1290мм  |
| МАКСИМАЛЬНАЯ ВЫСОТА   | 2790мм  |
| КРОМКА                | ABS в цвет, ABS Алюминий, 3D (3D Серебро, 3D Бронза, 3D Фанера) |
| КРОМКА AIRTEC         | Доступна для декоров Белый Мат, Серый Мат, Синий Мат, Винил Мат |
| ОБРАТНАЯ СТОРОНА      | Белая   |
| СКРЫТЫЕ РУЧКИ-ПРОФИЛИ | Доступны: C-1, C-2, C-3   |
| ВИТРИНЫ               | Доступны  |
| ГНУТЫЕ ГЛУХИЕ ФАСАДЫ  | Только с кромкой ABS / 3D                                       |
| ГНУТЫЕ ВИТРИНЫ        | Недоступны  |

| EN                   |  |
|----------------------|--|
| BASE MATERIAL        | MDF  |
| THICKNESS            | 20mm   |
| MAX. WIDTH           | 1290mm   |
| MAX. HEIGHT          | 2790mm   |
| EDGES                | ABS in matching color, ABS Aluminum, 3D (3D Silver, 3D Bronze, 3D Plywood) |
| AIRTEC EDGES         | Available for designs White Matt, Grey Matt, Dark Blue Matt, Vinyl Matt    |
| BACK SIDE            | White  |
| CONCEALED PULL GRIPS | Available: C-1, C-2, C-3   |
| GLASS FRONTS         | Available  |
| CURVED SOLID FRONTS  | Available with ABS / 3D edges  |
| CURVED GLASS FRONTS  | Not available  |

| DE                      |  |
|-------------------------|--|
| TRÄGERMATERIAL          | MDF  |
| STÄRKE                  | 20mm   |
| MAX. BREITE             | 1290mm   |
| MAX. HÖHE               | 2790mm   |
| KANTEN                  | ABS in passender Farbe, ABS Aluminium, 3D (3D Silber, 3D Bronze, 3D Furnier) |
| AIRTEC-KANTEN           | Verfügbar für Dekore Weiß Matt, Grau Matt, Dunkelblau Matt, Vinyl Matt       |
| RÜCKSEITE               | Weiß   |
| VERDECKTE GRIFFFLEISTEN | Verfügbar: C-1, C-2, C-3   |
| GLASFRONTEN             | Verfügbar  |
| GEBOGENE VOLLFRONTEN    | Verfügbar mit ABS- / 3D-Kanten   |
| GEBOGENE GLASFRONTEN    | Nicht verfügbar  |

КУХНИ. КITCHENS. KÜCHEN 21|22


Белый Мат  
White Matt  
Weiß Matt

+ AirTec

Сливк Мат  
Cream Matt  
Sahne Matt



Какао Мат  
Cocoa Matt  
Kakao Matt



Тальк Мат  
Talc Matt  
Talk Matt



Пепел Мат  
Ashes Matt  
Asche Matt




Серый Мат  
Grey Matt  
Grau Matt

+ AirTec



Синий Мат  
Dark Blue Matt  
Dunkelblau Matt

+ AirTec



Винил Мат  
Vinyl Matt

+ AirTec

## ТОПМАТ АКРИЛ ГЛАСС


### ТОРМАТТ АСРУЛ ГЛАСС

| RU                    |                         |
|-----------------------|-------------------------|
| БАЗОВЫЙ МАТЕРИАЛ      | МДФ                     |
| ТОЛЩИНА               | 20мм                    |
| МАКСИМАЛЬНАЯ ШИРИНА   | 1290мм                  |
| МАКСИМАЛЬНАЯ ВЫСОТА   | 2790мм                  |
| КРОМКА                | ABS в цвет              |
| ОБРАТНАЯ СТОРОНА      | В цвет                  |
| СКРЫТЫЕ РУЧКИ-ПРОФИЛИ | Доступны: C-1, C-2, C-3 |
| ВИТРИНЫ               | Доступны                |
| ГНУТЫЕ ГЛУХИЕ ФАСАДЫ  | Недоступны              |
| ГНУТЫЕ ВИТРИНЫ        | Недоступны              |


| EN                   |                          |
|----------------------|--------------------------|
| BASE MATERIAL        | MDF                      |
| THICKNESS            | 20 mm                    |
| MAX. WIDTH           | 1290 mm                  |
| MAX. HEIGHT          | 2790 mm                  |
| EDGES                | ABS in matching color    |
| BACK SIDE            | In matching color        |
| CONCEALED PULL GRIPS | Available: C-1, C-2, C-3 |
| GLASS FRONTS         | Available                |
| CURVED SOLID FRONTS  | Not available            |
| CURVED GLASS FRONTS  | Not available            |

| DE                    |                          |
|-----------------------|--------------------------|
| TRÄGERMATERIAL        | MDF                      |
| STÄRKE                | 20 mm                    |
| MAX. BREITE           | 1290 mm                  |
| MAX. HÖHE             | 2790 mm                  |
| KANTEN                | ABS in passender Farbe   |
| RÜCKSEITE             | In passender Farbe       |
| VERDECKTE GRIFFLISTEN | Verfügbar: C-1, C-2, C-3 |
| GLASFRONTEN           | Verfügbar                |
| GEBOGENE VOLLFRONTEN  | Nicht verfügbar          |
| GEBOGENE GLASFRONTEN  | Nicht verfügbar          |

КУХНИ. КITCHENS. KÜCHEN 21|22



Снежный Кристалл  
Crystal Snow  
Kristall Schneeweiß



Кремовый Кристалл  
Crystal Cream  
Kristall Creme



Тоффи Кристалл  
Crystal Toffee  
Kristall Toffee





# ГЛЯНЕЦ

## GLOSS GLANZ

| RU                    |   |
|-----------------------|---|
| БАЗОВЫЙ МАТЕРИАЛ      | МДФ   |
| ТОЛЩИНА               | 20 мм   |
| МАКСИМАЛЬНАЯ ШИРИНА   | 1290 мм (1210 мм для декоров Белый, Алюминий)                   |
| МАКСИМАЛЬНАЯ ВЫСОТА   | 2790 мм   |
| КРОМКА                | ABS в цвет, ABS Алюминий, 3D (3D Серебро, 3D Бронза, 3D Фанера) |
| КРОМКА AIRTEC         | Доступна для декоров Белый, Светло-серый, Графит, Алюминий      |
| ОБРАТНАЯ СТОРОНА      | Белая   |
| СКРЫТЫЕ РУЧКИ-ПРОФИЛИ | Доступны: C-1, C-2, C-3   |
| ВИТРИНЫ               | Доступны  |
| ГНУТЫЕ ГЛУХИЕ ФАСАДЫ  | Только с кромкой ABS / 3D                                       |
| ГНУТЫЕ ВИТРИНЫ        | Недоступны  |

| EN                   |   |
|----------------------|---|
| BASE MATERIAL        | MDF   |
| THICKNESS            | 20mm  |
| MAX. WIDTH           | 1290mm (1210mm for designs White, Aluminium)                                |
| MAX. HEIGHT          | 2790mm  |
| EDGES                | ABS in matching color, ABS Aluminium, 3D (3D Silver, 3D Bronze, 3D Plywood) |
| AIRTEC EDGES         | Available for designs White, Light Grey, Graphite, Aluminium                |
| BACK SIDE            | White   |
| CONCEALED PULL GRIPS | Available: C-1, C-2, C-3  |
| GLASS FRONTS         | Available   |
| CURVED SOLID FRONTS  | Available with ABS / 3D edges   |
| CURVED GLASS FRONTS  | Not available   |

| DE                     |  |
|------------------------|--|
| TRÄGERMATERIAL         | MDF  |
| STÄRKE                 | 20mm   |
| MAX. BREITE            | 1290mm (1210mm für Dekore Weiß, Aluminium)                                   |
| MAX. HÖHE              | 2790mm   |
| KANTEN                 | ABS in passender Farbe, ABS Aluminium, 3D (3D Silber, 3D Bronze, 3D Furnier) |
| AIRTEC-KANTEN          | Verfügbar für Dekore Weiß, Hellgrau, Graphit, Aluminium                      |
| RÜCKSEITE              | Weiß   |
| VERDECKTE GRIFFLEISTEN | Verfügbar: C-1, C-2, C-3   |
| GLASFRONTEN            | Verfügbar  |
| GEBOGENE VOLLFRONTEN   | Verfügbar mit ABS- / 3D-Kanten   |
| GEBOGENE GLASFRONTEN   | Nicht verfügbar  |



КУХНИ. KITCHENS. KÜCHEN 21|22





Алюминий  
Aluminium  
Aluminium

В max. 1210mm

+ AirTec

## МЕТАЛЛИК

### METALLIC

| RU                    |   |
|-----------------------|---|
| БАЗОВЫЙ МАТЕРИАЛ      | МДФ   |
| ТОЛЩИНА               | 20мм  |
| МАКСИМАЛЬНАЯ ШИРИНА   | 1290мм  |
| МАКСИМАЛЬНАЯ ВЫСОТА   | 2790мм  |
| КРОМКА                | ABS в цвет, ABS Алюминий, 3D (3D Серебро, 3D Бронза, 3D Фанера)                         |
| КРОМКА AIRTEC         | Доступна для декоров Белый Металлик, Шампань Металлик, Сталь Металлик, Грифель Металлик |
| ОБРАТНАЯ СТОРОНА      | Белая   |
| СКРЫТЫЕ РУЧКИ-ПРОФИЛИ | Доступны: C-1, C-2, C-3   |
| ВИТРИНЫ               | Доступны  |
| ГНУТЫЕ ГЛУХИЕ ФАСАДЫ  | Только с кромкой ABS / 3D   |
| ГНУТЫЕ ВИТРИНЫ        | Недоступны  |

| EN                   |  |
|----------------------|--|
| BASE MATERIAL        | MDF  |
| THICKNESS            | 20 mm  |
| MAX. WIDTH           | 1290 mm  |
| MAX. HEIGHT          | 2790 mm  |
| EDGES                | ABS in matching color, ABS Aluminium, 3D (3D Silver, 3D Bronze, 3D Plywood)              |
| AIRTEC EDGES         | Available for designs White Metallic, Champagne Metallic, Steel Metallic, Slate Metallic |
| BACK SIDE            | White  |
| CONCEALED PULL GRIPS | Available: C-1, C-2, C-3   |
| GLASS FRONTS         | Available  |
| CURVED SOLID FRONTS  | Available with ABS / 3D edges  |
| CURVED GLASS FRONTS  | Not available  |

| DE                     |  |
|------------------------|--|
| TRÄGERMATERIAL         | MDF  |
| STÄRKE                 | 20 mm  |
| MAX. BREITE            | 1290 mm  |
| MAX. HÖHE              | 2790 mm  |
| KANTEN                 | ABS in passender Farbe, ABS Aluminium, 3D (3D Silber, 3D Bronze, 3D Furnier)             |
| AIRTEC-KANTEN          | Verfügbar für Dekore Weiß Metallic, Champagne Metallic, Stahl Metallic, Griffel Metallic |
| RÜCKSEITE              | Weiß   |
| VERDECKTE GRIFFLEISTEN | Verfügbar: C-1, C-2, C-3   |
| GLASFRONTEN            | Verfügbar  |
| GEBOGENE VOLLFRONTEN   | Verfügbar mit ABS- / 3D-Kanten   |
| GEBOGENE GLASFRONTEN   | Nicht verfügbar  |

КУХНИ. КITCHENS. KÜCHEN '21|22

## Матовый



### Matt



Шампань  
Металлик Мат  
Champagne  
Metallic Matt

Глянec

Gloss  
Glanz



КУХНИ. KITCHENS. KÜCHEN 21|22

# 06 ПЛАСТИК HPL

## HPL



| RU                      |   |
|-------------------------|---|
| БАЗОВЫЙ МАТЕРИАЛ        | ДСП   |
| ТОЛЩИНА                 | 19 мм   |
| МАКСИМАЛЬНАЯ ШИРИНА     | 1290 мм   |
| МАКСИМАЛЬНАЯ ВЫСОТА     | 3040 мм   |
| КРОМКА                  | ABS в цвет, ABS Алюминий, 3D (3D Серебро, 3D Бронза, 3D Фанера) |
| ОБРАТНАЯ СТОРОНА        | Белая   |
| СКРЫТЫЕ РУЧКИ-ПРОФИЛИ   | Доступны: C-1, C-2, C-3   |
| ВИТРИНЫ                 | Доступны  |
| ГНУТЫЕ ГЛУХИЕ ФАСАДЫ    | Доступны  |
| ГНУТЫЕ ВИТРИНЫ          | Недоступны  |
| СТРУКТУРА (ПРИ НАЛИЧИИ) | На лицевой стороне  |


| EN                      |   |
|-------------------------|---|
| BASE MATERIAL           | Chipboard   |
| THICKNESS               | 19 mm   |
| MAX. WIDTH              | 1290 mm   |
| MAX. HEIGHT             | 3040 mm   |
| EDGES                   | ABS in matching color, ABS Aluminium, 3D (3D Silver, 3D Bronze, 3D Plywood) |
| BACK SIDE               | White   |
| CONCEALED PULL GRIPS    | Available: C-1, C-2, C-3  |
| GLASS FRONTS            | Available   |
| CURVED SOLID FRONTS     | Available   |
| CURVED GLASS FRONTS     | Not available   |
| TEXTURE (IF APPLICABLE) | Visible side  |

| DE                         |  |
|----------------------------|--|
| TRÄGERMATERIAL             | Spanplatte   |
| STÄRKE                     | 19 mm  |
| MAX. BREITE                | 1290 mm  |
| MAX. HÖHE                  | 3040 mm  |
| KANTEN                     | ABS in passender Farbe, ABS Aluminium, 3D (3D Silber, 3D Bronze, 3D Furnier) |
| RÜCKSEITE                  | Weiß   |
| VERDECKTE GRIFFLISTEN      | Verfügbar: C-1, C-2, C-3   |
| GLASFRONTEN                | Verfügbar  |
| GEBOGENE VOLLFRONTEN       | Verfügbar  |
| GEBOGENE GLASFRONTEN       | Nicht verfügbar  |
| STRUKTUR (FALLS VORHANDEN) | Sichtseite   |

## СТРУКТУРА

TEXTURE  
STRUKTUR





Хромикс  
Антрацит  
Chromix Anthracite  
Chromix Anthrazit



Керамика  
Антрацит  
Ceramic Anthracite  
Keramik Anthrazit



Сосна Касцина  
Cascina Pine  
Cascina Pinie



Дуб Ригато  
Oak Rigato  
Eiche Rigato



Дуб Аризона  
Серый  
Arizona Oak Grey  
Arizona Eiche Grau



Туя  
Thuja




Дуб Давос  
Трюфель  
Davos Oak Truffle  
Brown  
Davos Eiche  
Trüffelbraun




Дуб Канзас  
Коричневый  
Kansas Oak Brown  
Kansas Eiche  
Braun

# МАТОВЫЙ MATT




Айси Мат  
Icy Matt



Латери Мат  
Latteri Matt



Ченери Мат  
Ceneri Matt  
  
с./р./S. 60



Тауп Мат  
Taupe Matt










Вулкано Мат  
Volcano Matt

КУХНИ. KITCHENS. KÜCHEN. '21|22

# ГЛЯНЕЦ

GLOSS  
GLANZ



КУХНИ. KITCHENS. KÜCHEN 21|22

\*Кромка ABS недоступна. ABS edges are not available. ABS-Kanten sind nicht verfügbar.

# 07 СТЕКЛО

GLASS  
GLAS

| RU                    |                                   |
|-----------------------|-----------------------------------|
| СТЕКЛО                | Крашеное (Лакобель), толщина 4 мм |
| БАЗОВЫЙ МАТЕРИАЛ      | ДСП                               |
| ТОЛЩИНА               | 20 мм                             |
| МАКСИМАЛЬНАЯ ШИРИНА   | 1595 мм                           |
| МАКСИМАЛЬНАЯ ВЫСОТА   | 2540 мм                           |
| КРОМКА                | ABS в цвет                        |
| ОБРАТНАЯ СТОРОНА      | Белая                             |
| СКРЫТЫЕ РУЧКИ-ПРОФИЛИ | Доступны: C-1, C-2                |
| ВИТРИНЫ               | Недоступны                        |
| ГНУТЫЕ ГЛУХИЕ ФАСАДЫ  | Недоступны                        |
| ГНУТЫЕ ВИТРИНЫ        | Недоступны                        |


| EN                   |                                     |
|----------------------|-------------------------------------|
| GLASS                | Lacquered (Lacobel), thickness 4 mm |
| BASE MATERIAL        | Chipboard                           |
| THICKNESS            | 20 mm                               |
| MAX. WIDTH           | 1595 mm                             |
| MAX. HEIGHT          | 2540 mm                             |
| EDGES                | ABS in matching color               |
| BACK SIDE            | White                               |
| CONCEALED PULL GRIPS | Available: C-1, C-2                 |
| GLASS FRONTS         | Not available                       |
| CURVED SOLID FRONTS  | Not available                       |
| CURVED GLASS FRONTS  | Not available                       |

| DE                     |                                 |
|------------------------|---------------------------------|
| GLAS                   | Lackiert (Lacobel), Stärke 4 mm |
| TRÄGERMATERIAL         | Spanplatte                      |
| STÄRKE                 | 20 mm                           |
| MAX. BREITE            | 1595 mm                         |
| MAX. HÖHE              | 2540 mm                         |
| KANTEN                 | ABS in passender Farbe          |
| RÜCKSEITE              | Weiß                            |
| VERDECKTE GRIFFLEISTEN | Verfügbar: C-1, C-2             |
| GLASFRONTEN            | Nicht verfügbar                 |
| GEBOGENE VOLLFRONTEN   | Nicht verfügbar                 |
| GEBOGENE GLASFRONTEN   | Nicht verfügbar                 |

**i** Установка ручек непосредственно на поверхности фасада невозможна. Если высота (ширина) фасада больше 1000 мм, то с обратной стороны фасада устанавливается выпрямитель.  
It is not possible to mount handles directly on glass surface. If height (width) of front exceeds 1000 mm, a special support is mounted on the back side.  
Es ist nicht möglich, Griffe direkt auf der Glasoberfläche zu montieren. Falls Höhe (Breite) einer Front mehr als 1000 mm beträgt, wird eine Stütze auf der Rückseite montiert.

## МАТОВОЕ

MATT




Сноу Мат  
Snow Matt  
(RAL 9003)




Пронкс Мат  
Pronx Matt

## ГЛЯНЕЦ

GLOSS  
GLANZ




Ультрабелый  
Ultra White  
Ultraweiß  
(RAL 9003)



Жемчуг  
Pearl  
Perle  
(RAL 1013)

КУХНИ. КITCHENS. KÜCHEN 21|22




## 08 ДЕКОРАТИВНЫЕ КРОМКИ

DECORATIVE EDGEBANDS  
DEKORKANTEN

ДЛЯ ФАСАДОВ ИЗ ЛДСП СИНКРОН / СМАРТ,  
ПЛАСТИКА HPL, АКРИЛА

FOR FRONTS OF MFC SYNCRON / SMART, HPL, ACRYLIC  
FÜR FRONTEN AUS MELAMINBESCHICHTETER SPANPLATTE SYNCRON / SMART, HPL, ACRYL



ABS Алюминий  
ABS Aluminium  
ABS Aluminium



3D Серебро  
3D Silver  
3D Silber



3D Бронза  
3D Bronze



3D Фанера  
3D Plywood  
3D Furnier

КУХНИ, КITCHENS, KÜCHEN \*21|22

# 09 ПЛЕНКА ПВХ/РЕТ

## PVC/РЕТ

| RU                      |  |
|-------------------------|--|
| БАЗОВЫЙ МАТЕРИАЛ        | МДФ  |
| ТОЛЩИНА                 | 19 мм  |
| ОГРАНИЧЕНИЕ ПО ШИРИНЕ   | 1230 мм (вертик. текстура), 2500 мм (горизонт. текстура) |
| ОГРАНИЧЕНИЕ ПО ВЫСОТЕ   | 2500 мм (вертик. текстура), 1230 мм (горизонт. текстура) |
| ОБРАТНАЯ СТОРОНА        | Белая  |
| СКРЫТЫЕ РУЧКИ-ПРОФИЛИ*  | Доступны: C-1, C-2                                       |
| ВИТРИНЫ                 | Доступны   |
| ГНУТЫЕ ГЛУХИЕ ФАСАДЫ    | Доступны   |
| ГНУТЫЕ ВИТРИНЫ          | Доступны   |
| СТРУКТУРА (ПРИ НАЛИЧИИ) | На лицевой стороне                                       |

| EN                      |  |
|-------------------------|--|
| BASE MATERIAL           | MDF  |
| THICKNESS               | 19 mm  |
| MAX. WIDTH              | 1230 mm (vertical grain), 2500 mm (horizontal grain) |
| MAX. HEIGHT             | 2500 mm (vertical grain), 1230 mm (horizontal grain) |
| BACK SIDE               | White  |
| CONCEALED PULL GRIPS*   | Available: C-1, C-2                                  |
| GLASS FRONTS            | Available  |
| CURVED SOLID FRONTS     | Available  |
| CURVED GLASS FRONTS     | Available  |
| TEXTURE (IF APPLICABLE) | Visible side   |



| DE                         |  |
|----------------------------|--|
| TRÄGERMATERIAL             | MDF  |
| STÄRKE                     | 19 mm  |
| MAX. BREITE                | 1230 mm (vertikale Maserung), 2500 mm (horizontale Maserung) |
| MAX. HÖHE                  | 2500 mm (vertikale Maserung), 1230 mm (horizontale Maserung) |
| RÜCKSEITE                  | Weiß   |
| VERDECKTE GRIFFLEISTEN*    | Verfügbar: C-1, C-2  |
| GLASFRONTEN                | Verfügbar  |
| GEBOGENE VOLLFRONTEN       | Verfügbar  |
| GEBOGENE GLASFRONTEN       | Verfügbar  |
| STRUKTUR (FALLS VORHANDEN) | Sichtseite   |

## ПВХ

### PVC



\*Только для фасадов без внутренней фрезеровки («Система»). Only for straight fronts. Nur für gerade Fronten  
\*\*Структура. Texture. Struktur



\*Структура. Texture. Struktur



Селадон  
Celadon




Сильвер  
Silver




Деним  
Denim



Маренго  
Marengo




Белый Супермат  
White Supermatt  
Weiß Supermatt




Античный Белый  
Antique White  
Antikweiß




Оникс Серый  
Onyx Grey  
Onyx Grau



Теплый Серый  
Warm Grey  
Warmes Grau




Сатин Бежевый  
Satin Beige




Ваниль  
Vanilla  
Vanille



Дуб Делайт  
Синхро\*  
Oak Delight  
Synchro\*  
Eiche Delight  
Synchro\*




Белое Дерево\*  
White Tree\*  
Weißbaum\*



Папоротник  
Fern  
Farn



Фьорд  
Fjord



Ясень Молочный\*  
Ash Milky\*  
Milchesche\*



Ясень Белый\*  
Ash White\*  
Esche Weiß\*

КУХНИ. KITCHENS. KÜCHEN 21|22

\*Структура. Texture. Struktur






Ясень  
Светло-серый\*  
Ash Light Grey\*  
Esche Hellgrau\*



Ясень Меланж\*  
Ash Melange\*  
Esche Melange\*




Тик Самоа  
Teak Samoa  
Teakbaum Samoa




Ясень Графит\*  
Ash Graphite\*  
Esche Graphit\*

# PET




Белый PET  
White PET  
Weiß PET  
  
с./р./S. 82



Жасмин PET  
Jasmin PET



Серый PET  
Grey PET  
Grau PET



Вольфрам PET  
Wolfram PET



Черный PET  
Black PET  
Schwarz PET

КУХНИ. KITCHENS. KÜCHEN 21|22

# 10 КРАШЕНАЯ ПЛИТА МДФ


LACQUERED MDF  
LACKIERTE MDF-PLATTE

| RU                    |                      |
|-----------------------|----------------------|
| ТОЛЩИНА               | 19 мм                |
| ОГРАНИЧЕНИЕ ПО ШИРИНЕ | 600 мм               |
| ОГРАНИЧЕНИЕ ПО ВЫСОТЕ | 2500 мм              |
| ЦВЕТА                 | RAL / NCS / Kemilac  |
| ДВУСТОРОННЯЯ ОКРАСКА  | Доступна             |
| СКРЫТЫЕ РУЧКИ-ПРОФИЛИ | Недоступны           |
| ФРЕЗЕРОВАННЫЕ РУЧКИ   | Доступны: KB-1, KB-2 |
| ВИТРИНЫ               | Доступны             |
| ГНУТЫЕ ГЛУХИЕ ФАСАДЫ  | Доступны             |
| ГНУТЫЕ ВИТРИНЫ        | Доступны             |


| EN                      |                       |
|-------------------------|-----------------------|
| THICKNESS               | 19 mm                 |
| MAX. WIDTH              | 600 mm                |
| MAX. HEIGHT             | 2500 mm               |
| COLORS                  | RAL / NCS / Kemilac   |
| DOUBLE-SIDED LACQUERING | Available             |
| CONCEALED PULL GRIPS    | Not available         |
| HANDLE RECESS           | Available: KV-1, KV-2 |
| GLASS FRONTS            | Available             |
| CURVED SOLID FRONTS     | Available             |
| CURVED GLASS FRONTS     | Available             |

| DE                     |                       |
|------------------------|-----------------------|
| STÄRKE                 | 19 mm                 |
| MAX. BREITE            | 600 mm                |
| MAX. HÖHE              | 2500 mm               |
| FARBEN                 | RAL / NCS / Kemilac   |
| BEIDSEITIGES LACKIEREN | Verfügbar             |
| VERDECKTE GRIFFLEISTEN | Nicht verfügbar       |
| GRIFFMULDE             | Verfügbar: KV-1, KV-2 |
| GLASFRONTEN            | Verfügbar             |
| GEBOGENE VOLLFRONTEN   | Verfügbar             |
| GEBOGENE GLASFRONTEN   | Verfügbar             |


КУХНИ. KITCHENS. KÜCHEN 21|22




Софттач  
Softtouch




Структура  
Texture  
Struktur



Супермат  
Supermatt



Глянec  
Gloss  
Glanz



Мат  
Matt

# ДЕКОРАТИВНЫЕ ВИТРИНЫ. АЛЮМИНИЕВЫЕ ПРОФИЛИ

DECORATIVE GLASS FRONTS. ALUMINIUM FRAME PROFILES  
DEKORATIVE GLASFRONTEN. ALUMINIUM-RAHMENPROFILE


## СТЕКЛА

GLASS OPTIONS  
GLASVARIANTEN

*Сатин Матовое, Лакомат*

*Satin Matt, Lacomat*



Сатин Матовое  
Satin Matt  с./р./S. 32



Сатин Бронза  
Satin Bronze



Сатин Графит  
Satin Graphite  
Satin Graphit




Лакомат  
Lacomat


*Прозрачное / прозрачное тонированное*

*Clear / tinted clear glass  
Klarglas / getöntes Klarglas*




Прозрачное  
Clear glass  
Klarglas  с./р./S. 18



Бронза Прозрачное  
Clear glass Bronze  
Klarglas Bronze  с./р./S. 68



Графит Прозрачное  
Clear glass Graphite  
Klarglas Graphit  с./р./S. 48



Обсидиан Прозрачное  
Clear glass Obsidian  
Klarglas Obsidian

*Матовое / матовое тонированное*

*Matt / tinted matt glass  
Mattglas / getöntes Mattglas*



Матовое  
Matt



Бронза Матовое  
Bronze Matt



Графит Матовое  
Graphite Matt  
Graphit Matt




Обсидиан Матовое  
Obsidian Matt


## Феникс

Phoenix




Феникс Прозрачное  
Phoenix clear  
Phoenix klar  с./р./S. 76



Феникс Бронза  
Phoenix Bronze  с./р./S. 52



Феникс Графит  
Phoenix Graphite  
Phoenix Graphit  с./р./S. 50



Стекло с магнетронным покрытием и улучшенными отражающими и солнцезащитными свойствами

Glass with pyrolytic coating with high level of reflection for maximum solar control and privacy

Glas mit pyrolytischer Beschichtung mit hoher Reflexion für maximalen Sonnenschutz und Privacy

## Крашеное (RAL)

Lacquered glass (RAL)  
Lackiertes Glas (RAL)



Крашеное (глянец)  
Lacquered (glossy)  
Lackiert (Glanz)



Крашеное (матовое)  
Lacquered (matt)  
Lackiert (matt)

## Лофт

Loft



Полимерный контур Хром, прозрачный, Золото, Черный (Лофт-1, Лофт-2, Лофт-9)  
Polymer pattern Chrome, clear, Gold, Black (Loft-1, Loft-2, Loft-9)  
Polymermuster Chrom, klar, Gold, Schwarz (Loft-1, Loft-2, Loft-9)



Лофт-1\* Прозрачное  
Loft-1\* Clear  
Loft-1\* Klar



Лофт-1\* Матовое  
Loft-1\* Matt



Лофт-2 Прозрачное  
Loft-2 Clear  
Loft-2 Klar



Лофт-2 Матовое  
Loft-2 Matt



Лофт-3  
Loft-3



Лофт-4  
Loft-4



Лофт-5  
Loft-5



Лофт-6  
Loft-6

\* Размер клетки 13 × 13 (мм). Pattern size 13 × 13 (mm). Mustergröße 13 × 13 (mm)

КУХНИ. KITCHENS. KÜCHEN 21|22



Лофт-7  
Loft-7




Лофт-8  
Loft-8




Лофт-9 Прозрачное  
Loft-9 Clear  
Loft-9 Klar




Лофт-9 Матовое  
Loft-9 Matt  
Loft-9 Matt



Тисненное-1  
Convex square textured  
Geprägt  с./р./S. 28



Тисненное-2  
Fluted-2  
Geriffelt-2  с./р./S. 10



Тисненное-3  
Fluted-3  
Geriffelt-3

## ДЕКОРАТИВНЫЕ ВИТРИНЫ

DECORATIVE GLASS FRONTS  
DEKORATIVE GLASFRONTEN

### Варианты стекла

Glass options  
Glasvarianten

| Дизайн<br>Design  | Фотовитрины Glass<br>Printed glass<br>Bedrucktes Glas | Витрины Glass с гравировкой<br>Etched glass<br>Geätztes Glas | Пескоструйные стекла /<br>витражи со свинцовой лентой /<br>заливные<br>Sandblasted glass / glass with lead<br>strips / resin stained glass<br>Sandgestrahtes Glas / Glas mit<br>Bleistreifen /<br>Harz-Buntglas | Витражи<br>с шелкографией<br>Silk-screen printed glass<br>Siebdrucktes Glas | Бевелс<br>Beveled glass<br>Glas mit Facettenteilen (Bevels) | Витражи<br>с фьюзинговыми элементами<br>Glass with fused tiles<br>Glas mit verschmolzenen<br>Glasfliesen |
|---|---|--|---|---|---|--|
| <b>Сатин (матовое, Графит, Бронза)</b><br>Satin (matt, Graphite, Bronze)<br>Satin (matt, Graphit, Bronze)   | +   | +  | ×   | ×   | ×   | ×  |
| <b>Лакомат</b><br>Lacomat   | ×   | +  | ×   | ×   | ×   | ×  |
| <b>Прозрачное</b><br>Clear glass<br>Klarglas  | ×   | +  | по умолчанию<br>by default<br>standardmäßig   | +   | +   | ×  |
| <b>Прозрачное тонированное (Графит, Бронза)</b><br>Tinted clear glass (Graphite, Bronze)<br>Getöntes Klarglas (Graphit, Bronze)                           | ×   | +  | +   | по умолчанию Бронза<br>by default Bronze<br>standardmäßig Bronze            | +   | ×  |
| <b>Прозрачное тонированное (Обсидиан)</b><br>Tinted clear glass (Obsidian)<br>Getöntes Klarglas (Obsidian)  | ×   | ×  | +   | +   | +   | ×  |
| <b>Матовое</b><br>Matt glass<br>Mattglas  | ×   | ×  | ×   | ×   | по умолчанию<br>by default<br>standardmäßig                 | по умолчанию<br>by default<br>standardmäßig  |
| <b>Матовое тонированное (Графит, Бронза, Обсидиан)</b><br>Tinted matt glass (Graphite, Bronze, Obsidian)<br>Getöntes Mattglas (Graphit, Bronze, Obsidian) | ×   | ×  | ×   | ×   | +   | +  |

КУХНИ. KITCHENS. KÜCHEN 21|22

## Фотовитрины GLASS

Printed GLASS  
Bedrucktes GLASS

RU

|                         |                               |
|-------------------------|-------------------------------|
| РАСПОЛОЖЕНИЕ<br>РИСУНКА | Вертикальное и горизонтальное |
| ЛИЦЕВАЯ<br>СТОРОНА      | Глянцевая                     |
| ОБРАТНАЯ<br>СТОРОНА     | Матовая (с изображением)      |
| ТОЛЩИНА                 | 4 мм                          |
| МИН. РАЗМЕР             | 200 × 200 (мм)                |
| ГНУТЫЕ ВИТРИНЫ          | Недоступны                    |

EN

|                        |                         |
|------------------------|-------------------------|
| PATTERN<br>ORIENTATION | Vertical and horizontal |
| FRONT SIDE             | Glossy                  |
| BACK SIDE              | Matt (with pattern)     |
| THICKNESS              | 4 mm                    |
| MIN. SIZE              | 200 × 200 (mm)          |
| CURVED GLASS<br>FRONTS | Not available           |

DE

|                         |                           |
|-------------------------|---------------------------|
| MUSTERAUS-<br>RICHTUNG  | Vertikale und horizontale |
| VORDERSEITE             | Glänzend                  |
| RÜCKSEITE               | Matt (bedruckt)           |
| STÄRKE                  | 4 mm                      |
| MIN. GRÖSSE             | 200 × 200 (mm)            |
| GEBOGENE<br>GLASFRONTEN | Nicht verfügbar           |



Glass 05



Glass 06



Glass 07



Glass 08



Glass 09



Glass 10



Glass 11



Glass 12



Glass 01



Glass 02



Glass 03



Glass 04



Glass 13



Glass 14



Glass 15



Glass 16

КУХНИ. КИТЧЕНС. KÜCHEN '21|22



Glass 17\*



Glass 18\*



Glass 19\*



Glass 20\*



Glass 21\*



Glass 22\*



Glass 23\*



Glass 24\*



Glass 25\*



Glass 26\*

## Витрины GLASS с гравировкой

Etched GLASS  
Geätztes GLASS

| RU                   |                               |
|----------------------|-------------------------------|
| РАСПОЛОЖЕНИЕ РИСУНКА | Вертикальное и горизонтальное |
| ЛИЦЕВАЯ СТОРОНА      | Глянцевая                     |
| ОБРАТНАЯ СТОРОНА     | Матовая (с изображением)      |
| ТОЛЩИНА              | 4 мм                          |
| МИН. РАЗМЕР          | 200 × 200 (мм)                |
| ГНУТЫЕ ВИТРИНЫ       | Недоступны                    |

| EN                  |                         |
|---------------------|-------------------------|
| PATTERN ORIENTATION | Vertical and horizontal |
| FRONT SIDE          | Glossy                  |
| BACK SIDE           | Matt (etched)           |
| THICKNESS           | 4 mm                    |
| MIN. SIZE           | 200 × 200 (mm)          |
| CURVED GLASS FRONTS | Not available           |

| DE                   |                           |
|----------------------|---------------------------|
| MUSTERAUSRICHTUNG    | Vertikale und horizontale |
| VORDERSEITE          | Glänzend                  |
| RÜCKSEITE            | Matt (geätzt)             |
| STÄRKE               | 4 mm                      |
| MIN. GRÖSSE          | 200 × 200 (mm)            |
| GEBOGENE GLASFRONTEN | Nicht verfügbar           |

КУХНИ, КИТЧЕНС, KÜCHEN 21|22



V10



V13



V14

## Пескоструйные стекла

Sandblasted glass  
Sandgestrahltes Glas

|                |          |
|----------------|----------|
| RU             |          |
| ТОЛЩИНА        | 4 мм     |
| ГНУТЫЕ ВИТРИНЫ | Доступны |

|                     |           |
|---------------------|-----------|
| EN                  |           |
| THICKNESS           | 4 mm      |
| CURVED GLASS FRONTS | Available |

|                      |           |
|----------------------|-----------|
| DE                   |           |
| STÄRKE               | 4 mm      |
| GEBogene GLASFRONTEN | Verfügbar |

**i** Все пескоструйные стекла покрываются лаком.  
Возможно изготовление любого рисунка по эскизу клиента.  
Все рисунки доступны с эффектом 3D.

Sandblasted Glass is varnished.  
Any pattern from customer's drawing can also be applied on glass.  
All available patterns can be with 3D effect.

Sandgestrahltes Glas wird immer lackiert.  
Jedes vom Kunden gewünschte Muster kann auf die Glasfüllung aufgebracht werden.  
Alle verfügbaren Muster sind in 3D-Optik möglich.



#69



#70



#76

Эффект 3D  
3D effect  
3D-Optik



#77

Эффект 3D  
3D effect  
3D-Optik



#87

КУХНИ. КITCHENS. KÜCHEN '21|22



#36



#36

Эффект 3D  
3D effect  
3D-Optik



#38



#53



## Витражи со свинцовой лентой

Glass with lead strips  
Glas mit bleistreifen

RU

|                      |              |
|----------------------|--------------|
| ТОЛЩИНА              | 4 мм         |
| ГНУТЫЕ ВИТРИНЫ       | Доступны     |
| ЦВЕТ СВИНЦОВОЙ ЛЕНТЫ | Золото, Хром |

EN

|                     |              |
|---------------------|--------------|
| THICKNESS           | 4 mm         |
| CURVED GLASS FRONTS | Available    |
| LEAD STRIPS COLOR   | Gold, Chrome |

DE

|                      |             |
|----------------------|-------------|
| STÄRKE               | 4 mm        |
| GEBOGENE GLASFRONTEN | Verfügbar   |
| BLEISTREIFEN-FARBE   | Gold, Chrom |

**i** Цветные элементы покрываются цветной пленкой.  
Colored elements are coated with a stained film.  
Farbige Elemente werden mit einer bunten Kunstfolie überzogen.



#4



#8



#11



#12



#13



#26



CT-7  
ST-7



CT-8  
ST-8



CT-9  
ST-9



CT-10  
ST-10



CT-12  
ST-12



CT-13  
ST-13

КУХНИ. КITCHENS. KÜCHEN '21|22

## Заливные витражи

Resin stained glass  
Harz-buntglas

| RU             |                                  |
|----------------|----------------------------------|
| ТОЛЩИНА        | 4 мм                             |
| ГНУТЫЕ ВИТРИНЫ | Недоступны                       |
| ЦВЕТ ПОЛИМЕРА  | Золото, Хром, Прозрачный, Черный |

| EN                  |                                  |
|---------------------|----------------------------------|
| THICKNESS           | 4 mm                             |
| CURVED GLASS FRONTS | Not available                    |
| RESIN COLOR         | Gold, Chrome, Transparent, Black |

| DE                   |                                   |
|----------------------|-----------------------------------|
| STÄRKE               | 4 mm                              |
| GEBogene GLASFRONTEN | Nicht verfügbar                   |
| BLEISTREIFEN-FARBE   | Gold, Chrom, Transparent, Schwarz |

**i** Для имитации свинцовой ленты используется специальный двухкомпонентный полимер, которым заполняются и другие элементы витража.

A specially formulated two-component resin is used to imitate lead comes and create a vibrant colorful pattern.

Das speziell entwickelte Zweikomponentenharz wird verwendet, um Bleistreifen zu imitieren und eine bunte Glasdekoration zu schaffen. Farbige Elemente werden auch mit Harz gefüllt.



CR-12



CR-13



CR-14



CR-15

КУХНИ. КИТЧЕНС. KÜCHEN 21|22



CR-02



CR-03 (COLOR)



CR-06



CR-10

## Витражи с шелкографией

Silk-screen printed glass  
Siebbedrucktes Glas

|                |                             |
|----------------|-----------------------------|
| RU             |                             |
| ТОЛЩИНА        | 4 мм                        |
| ГНУТЫЕ ВИТРИНЫ | Недоступны                  |
| ЦВЕТ РИСУНКА   | Золото (по умолчанию), Хром |

|                     |                           |
|---------------------|---------------------------|
| EN                  |                           |
| THICKNESS           | 4 mm                      |
| CURVED GLASS FRONTS | Not available             |
| PATTERN COLOR       | Gold (by default), Chrome |

|                      |                             |
|----------------------|-----------------------------|
| DE                   |                             |
| STÄRKE               | 4 mm                        |
| GEBOGENE GLASFRONTEN | Nicht verfügbar             |
| MUSTERFARBE          | Gold (standardmäßig), Chrom |

|  | Соты #1<br>Cells #1<br>Zellen #1 | Соты #2<br>Cells #2<br>Zellen #2 | Соты #3<br>Cells #3<br>Zellen #3 | Соты #4<br>Cells #4<br>Zellen #4 |
|--|----------------------------------|----------------------------------|----------------------------------|----------------------------------|
| Макс./мин. высота, мм<br>Max./min.height, mm<br>Max./min.Höhe, mm  | 1200 / 100                       | 980 / 150                        | 890 / 400                        | 1200 / 400                       |
| Макс./мин. ширина, мм<br>Max./min.width, mm<br>Max./min.Breite, mm | 500 / 100                        | 480 / 200                        | 480 / 250                        | 590 / 100                        |



Соты #1  
Cells #1  
Zellen #1



Соты #2  
Cells #2  
Zellen #2



Соты #3  
Cells #3  
Zellen #3



Соты #4  
Cells #4  
Zellen #4

## Витражи Бевелс

Beveled glass  
Glas mit Facettenteilen (Bevels)

|                      |              |
|----------------------|--------------|
| RU                   |              |
| ТОЛЩИНА              | 4 мм         |
| ГНУТЫЕ ВИТРИНЫ       | Недоступны   |
| ЦВЕТ СВИНЦОВОЙ ЛЕНТЫ | Золото, Хром |

|                     |               |
|---------------------|---------------|
| EN                  |               |
| THICKNESS           | 4 mm          |
| CURVED GLASS FRONTS | Not available |
| LEAD STRIPS COLOR   | Gold, Chrome  |

|                      |                 |
|----------------------|-----------------|
| DE                   |                 |
| STÄRKE               | 4 mm            |
| GEBOGENE GLASFRONTEN | Nicht verfügbar |
| BLEISTREIFEN-FARBE   | Gold, Chrom     |

|  | B1<br>B1 | B2<br>B2 | B3<br>B3 | B4<br>B4 | B5<br>B5 | B6<br>B6 | B7<br>B7 | B8<br>B8 |
|--|----------|----------|----------|----------|----------|----------|----------|----------|
| Мин. высота, мм<br>Min.height, mm<br>Min.Höhe, mm  | 400      | 310      | 200      | 300      | 200      | 250      | 600      | 600      |
| Мин. ширина, мм<br>Min.width, mm<br>Min.Breite, mm | 250      | 250      | 130      | 160      | 130      | 160      | 160      | 320      |



B1  
B1



B2  
B2



B3  
B3



B4  
B4

КУХНИ. КITCHENS. KÜCHEN 21|22



Б5  
B5



Б6  
B6



Б7  
B7



Б8  
B8

### Витражи с фьюзинговыми элементами

Glass with fused tiles  
Glas mit verschmolzenen Glasfliesen

RU

|                                    |              |
|------------------------------------|--------------|
| ТОЛЩИНА                            | 4 мм         |
| ГНУТЫЕ ВИТРИНЫ                     | Недоступны   |
| РАЗМЕР<br>ФЬЮЗИНГОВЫХ<br>ЭЛЕМЕНТОВ | 50 × 50 (мм) |

EN

|                        |               |
|------------------------|---------------|
| THICKNESS              | 4 mm          |
| CURVED GLASS<br>FRONTS | Not available |
| TILES SIZE             | 50 × 50 (mm)  |

DE

|                         |                 |
|-------------------------|-----------------|
| STÄRKE                  | 4 mm            |
| GEBOGENE<br>GLASFRONTEN | Nicht verfügbar |
| FLIESEN-<br>GRÖSSE      | 50 × 50 (mm)    |



F-004



F-121



F-310

## АЛЮМИНИЕВЫЕ ПРОФИЛИ

ALUMINUM FRAME PROFILES  
ALUMINIUM-RAHMENPROFILE

**i** Ручки и ручки-профили устанавливаются непосредственно на алюминиевом профиле.  
Handles and handle profiles are mounted directly on the profile surface.  
Griffe und Griffprofile werden direkt auf der Profilloberfläche montiert.

### Варианты стекла


Glass options  
Glasvarianten

| Стекло<br>Glass<br>Glas  | Профиль<br>Profile<br>Profil | A-1 / A-2 / A-4 / A-5 | A-3 (Алюминий)<br>A-3 (Aluminium)<br>A-3 (Aluminium)                  | A-3 (Золото Матовое,<br>Черный Браш)<br>A-3 (Gold Matt, Black Brush)<br>A-3 (Gold Matt, Schwarz Brush) |
|--|------------------------------|-----------------------|---|--|
| Прозрачное / прозрачное тонированное<br>Clear glass / tinted clear glass<br>Klarglas / getöntes Klarglas |                              | +                     | ×   | +  |
| Матовое / матовое тонированное<br>Matt glass / tinted matt glass<br>Mattglas / getöntes Mattglas         |                              | +                     | ×   | ×  |
| Феникс<br>Phoenix  |                              | +                     | ×   | +  |
| Крашеное глянец (RAL)<br>Glossy lacquered (RAL)<br>Glänzend lackiert (RAL)                               |                              | +                     | +<br>(фацет 20мм)<br>(beveled edges 20 mm)<br>(Facettenschliff 20 mm) | +<br>(фацет 20мм)<br>(beveled edges 20 mm)<br>(Facettenschliff 20 mm)                                  |
| Крашеное матовое (RAL)<br>Matt lacquered (RAL)<br>Matt lackiert (RAL)                                    |                              | +                     | +   | +  |
| Лофт<br>Loft   |                              | +                     | ×   | ×  |


КУХНИ. КИТЧЕНС. KÜCHEN 21|22

## Ручка-профиль C-5 (цвет Черный Матовый)

Handle profile C-5 (color Black Matt)  
Griffprofil C-5 (Farbe Schwarz Matt)



Угол запыла 45°  
Cutting angle 45°  
Schnittwinkel 45°



Угол запыла 90°  
Cutting angle 90°  
Schnittwinkel 90°



с./р./S. 66

**i** Для профилей A-1, A-2  
For the profiles A-1, A-2  
Für die Profile A-1, A-2

## Ручка C-6 (цвет Черный Матовый)

Handle C-6 (color Black Matt)  
Griff C-6 (Farbe Schwarz Matt)



с./р./S. 48



**i** Длина 120 мм  
Для профилей A-4 (вертикальное положение),  
A-5 (вертикальное и горизонтальное положение)  
Length 120 mm  
For the profiles A-4 (vertical position),  
A-5 (vertical and horizontal position)  
Länge 120 mm  
Für die Profile A-4 (vertikale Position),  
A-5 (vertikale und horizontale Position)

## A-1

| RU                      |                 |
|-------------------------|-----------------|
| ШИРИНА ПРОФИЛЯ          | 20,5 мм         |
| МАКС. РАЗМЕР ФАСАДА     | 1800 × 600 (мм) |
| ДОСТУПНЫЕ РУЧКИ-ПРОФИЛИ | C-5             |

| EN                        |                 |
|---------------------------|-----------------|
| PROFILE WIDTH             | 20,5 mm         |
| MAX. FRONT SIZE           | 1800 × 600 (mm) |
| AVAILABLE HANDLE PROFILES | C-5             |

| DE                      |                 |
|-------------------------|-----------------|
| PROFILBREITE            | 20,5 mm         |
| MAX. FRONTGRÖSSE        | 1800 × 600 (mm) |
| VERFÜGBARE GRIFFPROFILE | C-5             |



A-1 Алюминий  
A-1 Aluminum  
A-1 Aluminium



A-1 Белый Глянec  
A-1 White Gloss  
A-1 Weiß Glanz



A-1 Золото Матовое  
A-1 Gold Matt



A-1 Коньяк  
A-1 Cognac



A-1 Terra Черная  
A-1 Terra Black  
A-1 Terra Schwarz



с./р./S. 56

КУХНИ. КITCHENS. KÜCHEN 21|22

## A-2

RU

|                         |                 |
|-------------------------|-----------------|
| ШИРИНА ПРОФИЛЯ          | 50 мм           |
| МАКС. РАЗМЕР ФАСАДА     | 2500 × 600 (мм) |
| ДОСТУПНЫЕ РУЧКИ-ПРОФИЛИ | C-5             |

EN

|                           |                 |
|---------------------------|-----------------|
| PROFILE WIDTH             | 50 mm           |
| MAX. FRONT SIZE           | 2500 × 600 (mm) |
| AVAILABLE HANDLE PROFILES | C-5             |


DE

|                         |                 |
|-------------------------|-----------------|
| PROFILBREITE            | 50 mm           |
| MAX. FRONTGRÖSSE        | 2500 × 600 (mm) |
| VERFÜGBARE GRIFFPROFILE | C-5             |



A-2 Алюминий  
A-2 Aluminium  
A-2 Aluminium



A-2 Белый Глянец  
A-2 White Gloss  
A-2 Weiß Glanz  с./р./S. 52




A-2 Золото Матовое  
A-2 Gold Matt



A-2 Коньяк  
A-2 Cognac

КУХНИ. KITCHENS. KÜCHEN. '21|22



A-2 Terra Черная  
A-2 Terra Black  
A-2 Terra Schwarz  с./р./S. 46



A-2 Шампань  
A-2 Champagne

## A-3

RU

|                     |                 |
|---------------------|-----------------|
| ШИРИНА ПРОФИЛЯ      | 45 мм           |
| МАКС. РАЗМЕР ФАСАДА | 1800 × 600 (мм) |

EN

|                 |                 |
|-----------------|-----------------|
| PROFILE WIDTH   | 45 mm           |
| MAX. FRONT SIZE | 1800 × 600 (mm) |

DE

|                  |                 |
|------------------|-----------------|
| PROFILBREITE     | 45 mm           |
| MAX. FRONTGRÖSSE | 1800 × 600 (mm) |




A-3 Алюминий  
A-3 Aluminium  
A-3 Aluminium



A-3 Золото Матовое  
A-3 Gold Matt




A-3 Золото Матовое  
A-3 Gold Matt  с./р./S. 64



A-3 Черный Браш  
A-3 Black Brush  
A-3 Schwarz Brush



A-3 Черный Браш  
A-3 Black Brush  
A-3 Schwarz Brush  с./р./S. 50

## A-4

RU

|                     |                              |
|---------------------|------------------------------|
| ШИРИНА ПРОФИЛЯ      | 56 мм                        |
| ШИРИНА ФАСАДА       | 446, 596 (мм)                |
| МАКС. ВЫСОТА ФАСАДА | 2500 мм                      |
| ДОСТУПНЫЕ РУЧКИ     | C-6 (вертикальное положение) |

EN

|                   |                         |
|-------------------|-------------------------|
| PROFILE WIDTH     | 56 mm                   |
| FRONT WIDTH       | 446, 596 (mm)           |
| MAX. FRONT HEIGHT | 2500 mm                 |
| AVAILABLE HANDLES | C-6 (vertical position) |

DE

|                   |                          |
|-------------------|--------------------------|
| PROFILBREITE      | 56 mm                    |
| FRONTBREITE       | 446, 596 (mm)            |
| MAX. FRONTHÖHE    | 2500 mm                  |
| VERFÜGBARE GRIFFE | C-6 (vertikale Position) |



A-4 Черный Матовый  
A-4 Black Matt  
A-4 Schwarz Matt



с./р./S. 48

## A-5

RU

|                     |   |
|---------------------|---|
| ШИРИНА ПРОФИЛЯ      | 56 мм   |
| МАКС. РАЗМЕР ФАСАДА | 2500 × 600 (мм)                               |
| ДОСТУПНЫЕ РУЧКИ     | C-6 (вертикальное и горизонтальное положение) |

EN

|                   |  |
|-------------------|--|
| PROFILE WIDTH     | 56 mm                                  |
| MAX. FRONT SIZE   | 2500 × 600 (mm)                        |
| AVAILABLE HANDLES | C-6 (vertical and horizontal position) |

DE

|                   |  |
|-------------------|--|
| PROFILBREITE      | 56 mm                                    |
| MAX. FRONTGRÖSSE  | 2500 × 600 (mm)                          |
| VERFÜGBARE GRIFFE | C-6 (vertikale und horizontale Position) |



A-5 Черный Матовый  
A-5 Black Matt  
A-5 Schwarz Matt



с./р./S. 70

КУХНИ. KITCHENS. KÜCHEN 21|22

# КАРКАСЫ И КОМПЛЕКТУЮЩИЕ

## CABINET BOXES AND ACCESSORIES KORPUSSE UND ZUBEHÖR

### 01-175

КАРКАСЫ. ЦВЕТА И ДЕКОРЫ

CABINET BOXES. COLORS AND  
DESIGNS  
KORPUSSE. FARBEN UND DEKORE

### 02-179

ЦОКОЛИ ПВХ

PVC PLINTHS  
PVC-SOCKEL

### 03-182

АЛЮМИНИЕВЫЕ ЦОКОЛИ

ALUMINUM PLINTHS  
ALUMINIUM-SOCKEL

### 04-183

АКСЕССУАРЫ ДЛЯ ЦОКОЛЕЙ

ACCESSORIES FOR PLINTHS  
ZUBEHÖR FÜR SOCKEL

# 01 КАРКАСЫ. ЦВЕТА И ДЕКОРЫ



## CABINET BOXES. COLORS AND DESIGNS KORPUSSE. FARBEN UND DEKORE

|                     |                    |
|---------------------|--------------------|
| RU                  |                    |
| МАТЕРИАЛ            | Ламинированная ДСП |
| ТОЛЩИНА             | 18 мм              |
| КРОМКА              | ПВХ в цвет         |
| ОБРАТНАЯ<br>СТОРОНА | В цвет             |

|           |                          |
|-----------|--------------------------|
| EN        |                          |
| MATERIAL  | Melamine faced chipboard |
| THICKNESS | 18 mm                    |
| EDGES     | PVC in matching design   |
| BACK SIDE | In matching design       |


|           |                                |
|-----------|--------------------------------|
| DE        |                                |
| MATERIAL  | Melaminbeschichtete Spanplatte |
| STÄRKE    | 18 mm                          |
| KANTEN    | PVC in passendem Dekor         |
| RÜCKSEITE | In passendem Dekor             |

**i** Может использоваться как материал для фасадов.  
Available as material for cabinet fronts.  
Als Frontmaterial verfügbar.




\*Структура. Texture. Struktur







Серый камень  
Grey stone  
Stein grau



Ярко-серый  
Bright Grey  
Hellgrau



Серый Пыльный  
Dust Grey  
Staubgrau



Слоновая кость  
Ivory



Трюфель Коричневый  
Truffle Brown  
Trüffelbraun



Графит  
Graphite  
Graphit

КУХНИ. KITCHENS. KÜCHEN 21|22



Дуб Гладстоун\*  
Gladstone Oak\*  
Gladstone Eiche\*



Каштан Песочный\*  
Sand Beige Chestnut\*  
Sandbeige Kastanie\*




с./р./S. 84



Дуб Сонома\*  
Oak Sonoma\*  
Eiche Sonoma\*




с./р./S. 28



Дуб Медовый\*  
Honey Oak\*  
Honigeiche\*



Вяз Натуральный\*  
Natural Elm\*  
Ulme Natur\*



Вяз Коричневый\*  
Brown Elm\*  
Ulme Braun\*

\*Структура. Texture. Struktur



Борнео Трюфель\*  
Truffle Brown Borneo\*  
Borneo Trüffelbraun\*



Орех Пацифик\*  
Pacific Walnut\*  
Pacific Nussbaum\*



Древесина Аттик\*  
Attic Wood\*  
Stadlholz\*



Орех\*  
Walnut\*  
Nussbaum\*

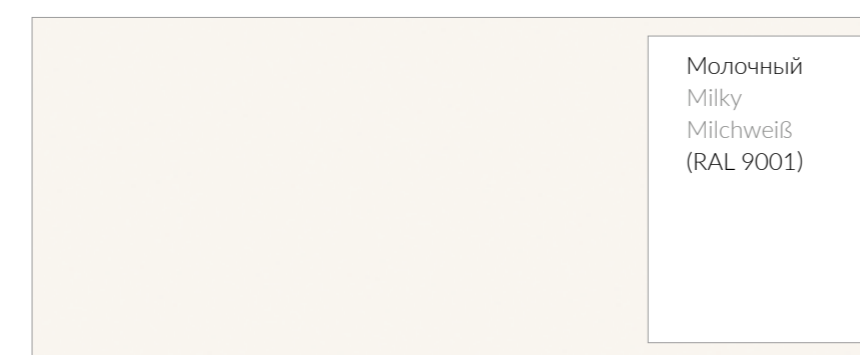
## 02 ЦОКОЛИ ПВХ

PVC PLINTHS  
PVC-SOCKEL


**i** H = 100 / 150 mm

L = 3000 mm

КУХНИ. KITCHENS. KÜCHEN 21|22



Молочный  
Milky  
Milchweiß  
(RAL 9001)



Бежевый  
Beige  
(NCS S  
2005-Y50R)



Серый  
Grey  
Grau  
(RAL 7042)









Антрацит  
Anthracite  
Anthrazit  
(RAL 7016)

 с./р./S. 54

\*Структура. Texture. Struktur



L = 3000 / 4000 mm



КУХНИ. KITCHENS. KÜCHEN 21|22

## 03 АЛЮМИНИЕВЫЕ ЦОКОЛИ

ALUMINUM PLINTHS  
ALUMINIUM-SOCKEL



VOLPATO 20/10.400 AL 07 (H = 100mm)



VOLPATO 20/15.400 AL 07 (H = 150mm)

## 04 АКСЕССУАРЫ ДЛЯ ЦОКОЛЕЙ

ACCESSORIES FOR PLINTHS  
ZUBEHÖR FÜR SOCKEL

### СОЕДИНИТЕЛЬНЫЕ ЭЛЕМЕНТЫ

CONNECTORS  
VERBINDER

*Для цоколей ПВХ в цвет*

*For PVC plinths in matching color  
Für PVC-Sockel in passender Farbe*



Соединитель  
Straight joint  
Längsverbinder



Соединитель 90° (внешний / внутренний)  
90° corner connector for external / internal joints  
90° Außen- / Inneneckverbinder



Соединитель 135° (внешний / внутренний)  
135° corner connector for external / internal joints  
135° Außen- / Inneneckverbinder



Заглушка  
End cap  
Endkappe

КУХНИ. КИТЧЕНС. KÜCHEN \*21|22

## Для алюминиевых цоколей

For aluminum plinths  
Für Aluminium-Sockel

VOLPATO 21 / 29.10 AL 07 (H = 100 mm)  
VOLPATO 21 / 29.15 AL 07 (H = 150 mm)

Алюминиевый соединитель 90°  
90° aluminum corner connector for external /  
internal joints  
90° Außen- / Inneneckverbinder aus Aluminium



## ВЕНТИЛЯЦИОННЫЕ РЕШЕТКИ

VENTILATION GRILLS  
LÜFTUNGSGITTER



Решетка вентиляционная алюминиевая (60 × 484 мм)  
Aluminum ventilation grill (60 × 484 mm)  
Aluminium-Lüftungsgitter (60 × 484 mm)



с./р./S. 10

VOLPATO 21/90.449 GA



Решетка вентиляционная ПВХ (65 × 390 мм)  
PVC ventilation grill (65 × 390 mm)  
PVC-Lüftungsgitter (65 × 390 mm)

КУХНИ. КИТЧЕНС. KÜCHEN 21|22

# СТОЛЕШНИЦЫ И АКСЕССУАРЫ

WORKTOPS AND ACCESSORIES  
ARBEITSPLETTEN UND ZUBEHÖR

01-187

ПЛАСТИК HPL

HPL

02-206

КОМПАКТ-ПЛИТА

COMPACT LAMINATE  
КОМПАКТПЛАТТЕ

03-211

КЕРАМОГРАНИТ

CERAMIC  
KERAMIK

04-219

АКСЕССУАРЫ

ACCESSORIES  
ZUBEHÖR

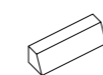
## 01 ПЛАСТИК HPL

HPL

### ЦВЕТА И ДЕКОРЫ

COLORS AND DESIGNS  
FARBEN UND DEKORE

- i** Столешницы толщиной 38 мм — влагостойкие.  
Для столешниц толщиной 38 мм возможно изготовление накладки из массива дерева, а также ламели из шпона толщиной 2 мм.  
38 mm thick worktops are moisture-resistant.  
Solid wood edge finish or 2 mm thick wood lamella are available for 38 mm thick worktops.  
38 mm starke Arbeitsplatten sind feuchtigkeitsbeständig.  
Massivholzleiste oder 2 mm starke Holzlamelle sind für 38 mm starke Arbeitsplatten verfügbar.



Доступен пристеночный бортик ПВХ Г-образный в цвет  
L-shaped PVC wall edging profile in matching design available  
L-förmiges PVC-Wandabschlussprofil in passendem Dekor verfügbar

*Поверхность: Fenix Matt*

*Surface: Fenix Matt*  
*Oberfläche: Fenix Matt*

| 20 мм (КРОМКА ABS)<br>20 mm (ABS EDGE)<br>20 mm (ABS-KANTE) | 38 мм (КРОМКА ABS)<br>38 mm (ABS EDGE)<br>38 mm (ABS-KANTE) | 38 мм (ПОСТФОРМИНГ)<br>38 mm (POSTFORMED EDGE)<br>38 mm (POSTFORMING-KANTE) | 50 мм (ПОСТФОРМИНГ)<br>50 mm (POSTFORMED EDGE)<br>50 mm (POSTFORMING-KANTE) | СТЕНОВАЯ ПАНЕЛЬ (7 мм)<br>SPLASHBACK (7 mm)<br>SPRITZSCHUTZ (7 mm) |
|---|---|---|---|--|
| 3590 × 1290   | 4190 × 1290   | -   | -   | 4190 × 1290  |

Белый NTM  
White NTM  
Weiß NTM  
(0032)



с./р./S. 18

Серо-бежевый NTM  
Grey Beige NTM  
Graubeige NTM  
(0748)



с./р./S. 70

Серый NTM  
Grey NTM  
Grau NTM  
(0752)

Серо-синий NTM  
Grey-blue NTM  
Graublau NTM  
(0724)

Зеленый NTM  
Green NTM  
Grün NTM  
(0750)

Черный NTM  
Black NTM  
Schwarz NTM  
(0720)

## Поверхность: структура






Surface: texture  
Oberfläche: Struktur

| #  | ЦВЕТ / ДЕКОР<br>COLOR / DESIGN<br>FARBE / DEKOR                          | 20мм (КРОМКА ABS)<br>20mm (ABS EDGE)<br>20mm (ABS-KANTE) | 38мм (КРОМКА ABS)<br>38mm (ABS EDGE)<br>38mm (ABS-KANTE) | 38мм (ПОСТФОРМИНГ)<br>38mm (POSTFORMED<br>EDGE)<br>38mm (POSTFORMING-<br>KANTE) | 50мм (ПОСТФОРМИНГ)<br>50mm (POSTFORMED<br>EDGE)<br>50mm (POSTFORMING-<br>KANTE) | СТЕНОВАЯ ПАНЕЛЬ (7мм)<br>SPLASHBACK (7mm)<br>SPRITZSCHUTZ (7mm) |
|----|--|--|--|---|---|---|
| 01 | Поло<br>Polo   | 3590 × 1300  | 4190 × 1300  | -   | -   | 4190 × 1300   |
| 02 | Клуб<br>Club   | 3590 × 1300  | 4190 × 1300  | -   | -   | 4190 × 1300   |
| 03 | Сосна Касцина<br>Cascina Pine<br>Cascina Pinie                           | 3590 × 1300  | 3590 × 1300  | 3590 × 1200   | 3040 × 1200   | 3590 × 1300   |
| 04 | Дуб Аризона Серый<br>Arizona Oak Grey<br>Arizona Eiche Grau              | -  | 3040 × 1300  | 3040 × 1200   | 3040 × 1200   | 3040 × 1300   |
| 05 | Дуб Давос Трюфель<br>Davos Oak Truffle Brown<br>Davos Eiche Trüffelbraun | 3590 × 1300  | 4090 × 1300  | 4090 × 1200   | 3040 × 1200   | 4090 × 1300   |
| 06 | Туя<br>Thuja   | 3590 × 1300  | 4090 × 1300  | 4090 × 1200   | 3040 × 1200   | 4090 × 1300   |
| 07 | Дуб Канзас Коричневый<br>Kansas Oak Brown<br>Kansas Eiche Braun          | 3590 × 1300  | 3590 × 1300  | 3590 × 1200   | 3040 × 1200   | 3590 × 1300   |
| 08 | Дуб Ригато<br>Oak Rigato<br>Eiche Rigato                                 | 3590 × 1300  | 4090 × 1300  | 4090 × 1200   | 3040 × 1200   | 4090 × 1300   |
| 09 | Римский Камень<br>Roman Stone<br>Römerstein                              | -  | 4090 × 1300  | 4090 × 1200   | 3040 × 1200   | 4090 × 1300   |
| 10 | Гранит Умбра<br>Granite Umbra<br>Granit Umbra                            | -  | 4190 × 1300  | 4190 × 1200   | 3040 × 1200   | 4190 × 1300   |
| 11 | Гранит Морено<br>Granite Moreno<br>Granit Moreno                         | -  | 4190 × 1300  | 4190 × 1200   | 3040 × 1200   | 4190 × 1300   |
| 12 | Зевс<br>Zeus   | 3590 × 1300  | 4190 × 1300  | 4190 × 1200   | 3040 × 1200   | 4190 × 1300   |
| 13 | Никель<br>Nickel   | 3590 × 1300  | 4190 × 1300  | -   | -   | 4190 × 1300   |
| 14 | Каньон<br>Canyon   | -  | 4190 × 1300  | 4190 × 1200   | 3040 × 1200   | 4190 × 1300   |
| 15 | Гранит Рокфорд<br>Granite Rockford<br>Granit Rockford                    | -  | 4090 × 1300  | 4090 × 1200   | 3040 × 1200   | 4090 × 1300   |
| 16 | Риверсайд<br>Riverside   | -  | 3040 × 1300  | 3040 × 1200   | 3040 × 1200   | 3040 × 1300   |
| 17 | Накарадо<br>Nacarado   | -  | 3590 × 1300  | -   | -   | 3590 × 1300   |
| 18 | Туринский Гранит<br>Turin Granite<br>Turiner Granit                      | -  | 4090 × 1290  | 4090 × 1200   | 3040 × 1200   | 4090 × 1290   |
| 19 | Керамика Тессина<br>Ceramic Tessina<br>Keramik Tessina                   | -  | 4090 × 1300  | 4090 × 1200   | 3040 × 1200   | 4090 × 1300   |
| 20 | Ферро Бронза<br>Ferro Bronze   | -  | 4090 × 1300  | 4090 × 1200   | 3040 × 1200   | 4090 × 1300   |
| 21 | Керамика Антрацит<br>Ceramic Anthracite<br>Keramik Anthrazit             | 3040 × 1300  | 3040 × 1300  | 3040 × 1200   | 3040 × 1200   | 3040 × 1300   |

КУХНИ. КITCHENS. KÜCHEN 21|22


| #  | ЦВЕТ / ДЕКОР<br>COLOR / DESIGN<br>FARBE / DEKOR            | 20 мм (КРОМКА ABS)<br>20mm (ABS EDGE)<br>20mm (ABS-KANTE) | 38 мм (КРОМКА ABS)<br>38 mm (ABS EDGE)<br>38 mm (ABS-KANTE) | 38 мм (ПОСТФОРМИНГ)<br>38 mm (POSTFORMED<br>EDGE)<br>38 mm (POSTFORMING-<br>KANTE) | 50 мм (ПОСТФОРМИНГ)<br>50 mm (POSTFORMED<br>EDGE)<br>50 mm (POSTFORMING-<br>KANTE) | СТЕНОВАЯ ПАНЕЛЬ (7 мм)<br>SPLASHBACK (7 mm)<br>SPRITZSCHUTZ (7 mm) |
|----|--|---|---|--|--|--|
| 22 | Керамика Терра<br>Ceramic Terra<br>Keramik Terra           | -   | 4090 × 1300   | 4090 × 1200  | 3040 × 1200  | 4090 × 1300  |
| 23 | Галиция<br>Galicia   | -   | 3590 × 1300   | -  | -  | 3590 × 1300  |
| 24 | Айси<br>Icy  | -   | 4090 × 1300   | -  | -  | 4090 × 1300  |
| 25 | Аргиллит Белый<br>Claystone White<br>Argillit Weiß         | 3590 × 1300   | 4090 × 1300   | 4090 × 1200  | 3040 × 1200  | 4090 × 1300  |
| 26 | Камень Виск<br>Stone Vix<br>Stein Wix                      | -   | 4090 × 1300   | 4090 × 1200  | 3040 × 1200  | 4090 × 1300  |
| 27 | Латери<br>Latteri  | -   | 4090 × 1300   | 4090 × 1200  | 3040 × 1200  | 4090 × 1300  |
| 28 | Ченери<br>Ceneri   | 3590 × 1300   | 4090 × 1300   | 4090 × 1200  | 3040 × 1200  | 4090 × 1300  |
| 29 | Хромик Серебро<br>Chromix Silver<br>Chromix Silber         | 3590 × 1300   | 4090 × 1300   | 4090 × 1200  | 3040 × 1200  | 4090 × 1300  |
| 30 | Хромик Антрацит<br>Chromix Anthracite<br>Chromix Anthrazit | 3590 × 1300   | 4090 × 1300   | 4090 × 1200  | 3040 × 1200  | 4090 × 1300  |
| 31 | Вулкано<br>Volcano   | 3590 × 1300   | 4090 × 1300   | 4090 × 1200  | 3040 × 1200  | 4090 × 1300  |

| #  | ЦВЕТ / ДЕКОР<br>COLOR / DESIGN<br>FARBE / DEKOR | 38 мм (КРОМКА 3D)<br>38 mm (3D EDGE)<br>38 mm (3D-KANTE) | 50 мм (КРОМКА 3D)<br>50 mm (3D EDGE)<br>50 mm (3D-KANTE) | 38 мм (ПОСТФОРМИНГ)<br>38 mm (POSTFORMED<br>EDGE)<br>38 mm (POSTFORMING-<br>KANTE) | 50 мм (ПОСТФОРМИНГ)<br>50 mm (POSTFORMED<br>EDGE)<br>50 mm (POSTFORMING-<br>KANTE) | СТЕНОВАЯ ПАНЕЛЬ (7 мм)<br>SPLASHBACK (7 mm)<br>SPRITZSCHUTZ (7 mm) |
|----|---|--|--|--|--|--|
| 32 | Оникс<br>Onyx                                   | 3590 × 1300  | -  | 3040 × 1200  | 3040 × 1200  | 3590 × 1300  |
| 33 | Яшма<br>Jasper<br>Jaspis                        | 3590 × 1300  | -  | 3590 × 1200  | 3040 × 1200  | 3590 × 1300  |
| 34 | Белый Иней<br>Frozen White<br>Frogeiß           | 3590 × 1300  | 3590 × 1300  | 3590 × 1200  | 3040 × 1200  | 3590 × 1300  |




КУХНИ. KITCHENS. KÜCHEN '21|22





Дуб Канзас  
Коричневый  
Kansas Oak Brown  
Kansas Eiche  
Braun

#07




Дуб Ригато  
Oak Rigato  
Eiche Rigato

#08



Никель  
Nickel

#13



Каньон  
Canyon

#14




Римский Камень  
Roman Stone  
Römerstein



с./р./S. 68

#09




Гранит Умбра  
Granite Umbra  
Granit Umbra



с./р./S. 84


#10

КУХНИ. КITCHENS. KÜCHEN '21|22




Гранит Рокфорд  
Granite Rockford  
Granit Rockford

#15



Риверсайд  
Riverside

#16



Гранит Морено  
Granite Moreno  
Granit Moreno



с./р./S. 82

#11




Зевс  
Zeus




с./р./S. 10

#12



Накарадо  
Nacarado

#17




Туринский Гранит  
Turin Granite  
Turiner Granit

#18




Керамика Тессина  
Ceramic Tessina  
Keramik Tessina

#19



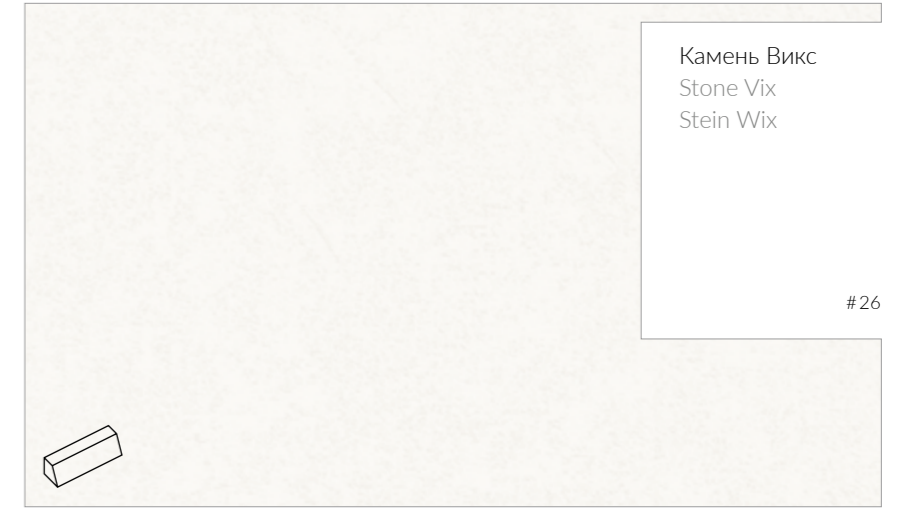
Ферро Бронза  
Ferro Bronze

#20



Аргиллит Белый  
Claystone White  
Argillit Weiß

#25



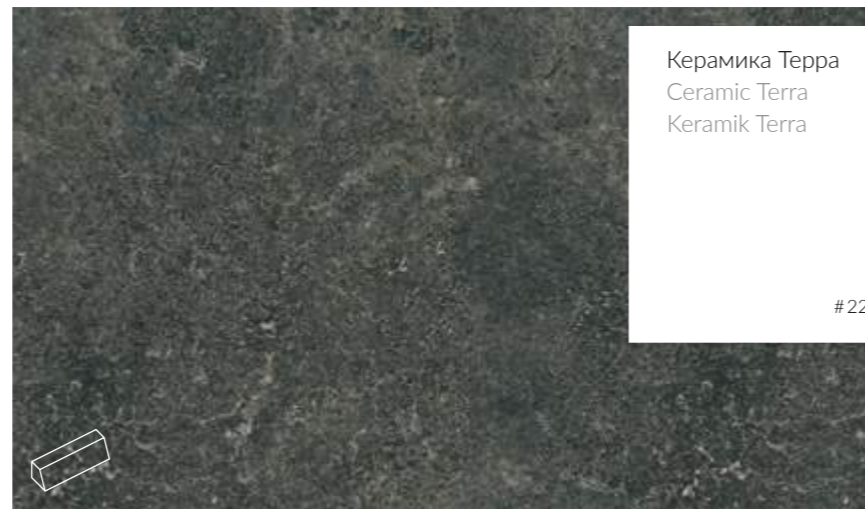
Камень Викс  
Stone Vix  
Stein Wix

#26




Керамика  
Антрацит  
Ceramic Anthracite  
Keramik Anthrazit

#21




Керамика Терра  
Ceramic Terra  
Keramik Terra

#22




Латери  
Latteri

#27



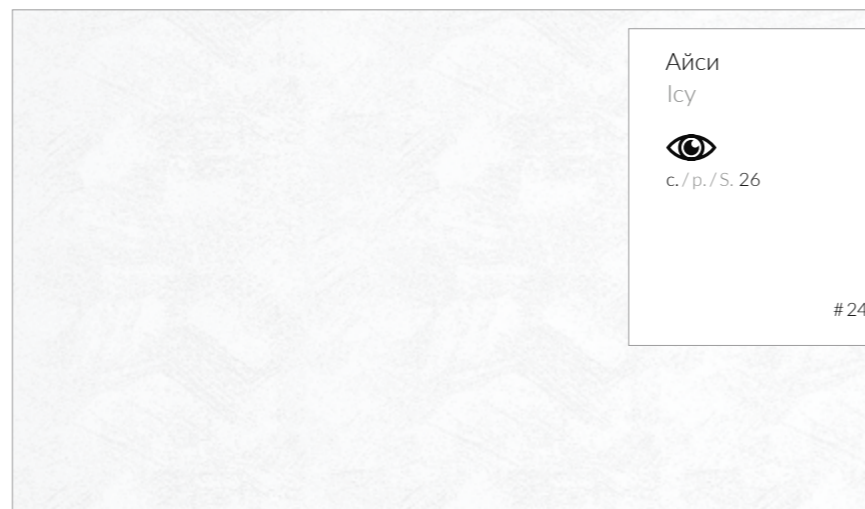
Ченери  
Ceneri  
  
с./р./S. 76


#28




Галиция  
Galicia


#23




Айси  
Icy  
  
с./р./S. 26

#24



Хромикс Серебро  
Chromix Silver  
Chromix Silber  
  
с./р./S. 12



#29



Хромикс  
Антрацит  
Chromix Anthracite  
Chromix Anthrazit

#30

КУХНИ. КITCHENS. KÜCHEN '21|22




Поверхность: гладкая

Surface: smooth  
Oberfläche: glatt


| ЦВЕТ / ДЕКОР<br>COLOR / DESIGN<br>FARBBE / DEKOR   | 20 мм (КРОМКА ABS)<br>20 mm (ABS EDGE)<br>20 mm (ABS-KANTE) | 38 мм (КРОМКА ABS)<br>38 mm (ABS EDGE)<br>38 mm (ABS-KANTE) | 38 мм (ПОСТФОРМИНГ)<br>38 mm (POSTFORMED<br>EDGE)<br>38 mm (POSTFORMING-<br>KANTE) | 50 мм (ПОСТФОРМИНГ)<br>50 mm (POSTFORMED<br>EDGE)<br>50 mm (POSTFORMING-<br>KANTE) | СТЕНОВАЯ ПАНЕЛЬ (7 мм)<br>SPLASHBACK (7 mm)<br>SPRITZSCHUTZ (7 mm) |
|--|---|---|--|--|--|
| Берлин<br>Berlin   | -   | 4090 × 1300   | 4090 × 1200  | 3040 × 1200  | 4090 × 1300  |
| Кварцит Светло-серый<br>Light Grey Quartzite<br>Quarzit Hellgrau                           | -   | 4090 × 1300   | 4090 × 1200  | 3040 × 1200  | 4090 × 1300  |
| Мрамор Вальмасино Светло-серый<br>Valmasino Marble Light Grey<br>Marmor Walmasino Hellgrau | -   | 3590 × 1300   | 3590 × 1200  | 3040 × 1200  | 3590 × 1300  |
| Мрамор<br>Marble<br>Marmor   | -   | 3040 × 1300   | -  | -  | 3040 × 1300  |

КУХНИ. KITCHENS. KÜCHEN 21|22





Мрамор  
Вальмасино  
Светло-серый  
Valmasino Marble  
Light Grey  
Marmor Walmasino  
Hellgrau

 с./р./S. 14




Мрамор  
Marble  
Marmor

 с./р./S. 62


**Поверхность: PerfectSense TopMatt**

Surface: PerfectSense TopMatt  
Oberfläche: PerfectSense TopMatt

|   |   |   |   |  |
|---|---|---|---|--|
| 20 мм (КРОМКА ABS)<br>20 mm (ABS EDGE)<br>20 mm (ABS-KANTE) | 38 мм (КРОМКА ABS)<br>38 mm (ABS EDGE)<br>38 mm (ABS-KANTE) | 38 мм (ПОСТФОРМИНГ)<br>38 mm (POSTFORMED EDGE)<br>38 mm (POSTFORMING-KANTE) | 50 мм (ПОСТФОРМИНГ)<br>50 mm (POSTFORMED EDGE)<br>50 mm (POSTFORMING-KANTE) | СТЕНОВАЯ ПАНЕЛЬ (7 мм)<br>SPLASHBACK (7 mm)<br>SPRITZSCHUTZ (7 mm) |
| -   | 4090 × 1300   | -   | -   | 4090 × 1300  |



Камень Пьетра  
Stone Pietra  
Stein Pietra

 с./р./S. 60

**ДЕКОРАТИВНЫЕ КРОМКИ**

DECORATIVE EDGEBANDS  
DEKORKANTEN

**i** 3D Белая, 3D Бронза, 3D Фанера, 3D Серебро, ABS Черная для столешниц толщиной 38 мм;  
3D Фанера, 3D Серебро для столешниц толщиной 50 мм.

3D White, 3D Bronze, 3D Plywood, 3D Silver, ABS Black (38mm thick worktops);  
3D Plywood, 3D Silver (50mm thick worktops).

3D Weiß, 3D Bronze, 3D Furnier, 3D Silber, ABS Schwarz (38mm starke Arbeitsplatten);  
3D Furnier, 3D Silber (50mm starke Arbeitsplatten).



3D Белая  
3D White  
3D Weiß



3D Бронза  
3D Bronze



3D Фанера  
3D Plywood  
3D Furnier



3D Серебро  
3D Silver  
3D Silber



ABS Черная  
ABS Black  
ABS Schwarz


КУХНИ. КITCHENS. KÜCHEN 21|22

# ПРИСТЕНОЧНЫЕ БОРТИКИ ПВХ

PVC WALL EDGING PROFILES  
PVC-WANDABSCHLUSSPROFILE

## Г-образные

L-shaped  
L-förmig

L = 4000mm 



Гранит Морено  
Granite Moreno  
Granit Moreno



Римский Камень  
Roman Stone  
Römerstein



Берлин  
Berlin



Гранит Умбра  
Granite Umbra  
Granit Umbra



Вулкано  
Volcano



Гранит Рокфорд  
Granite Rockford  
Granit Rockford



Риверсайд  
Riverside



Дуб Ригато  
Oak Rigato  
Eiche Rigato



Дуб Канзас Коричневый  
Kansas Oak Brown  
Kansas Eiche Braun



Аргиллит Белый  
Claystone White  
Argillit Weiß



Камень Викс  
Stone Vix  
Stein Wix



Сосна Касцина  
Cascina Pine  
Cascina Pinie



Мрамор Вальмасино Светло-серый  
Valmasino Marble Light Grey  
Marmor Walmasino Hellgrau



Хромикс Серебро  
Chromix Silver  
Chromix Silber



Керамика Тессина  
Ceramic Tessina  
Keramik Tessina

КУХНИ. КИТЧЕНС. KÜCHEN '21|22



Дуб Аризона Серый  
Arizona Oak Grey  
Arizona Eiche Grau




Дуб Давос Трюфель  
Davos Oak Truffle Brown  
Davos Eiche Trüffelbraun



Ферро Бронза  
Ferro Bronze



Накарадо  
Nacarado



Алюминий  
Aluminum  
Aluminium



Галиция  
Galicia



Керамика Терра  
Ceramic Terra  
Keramik Terra



Керамика Антрацит  
Ceramic Anthracite  
Keramik Anthrazit



Хромикс Антрацит  
Chromix Anthracite  
Chromix Anthrazit

КУХНИ. КITCHENS. KÜCHEN 21|22



Оникс  
Onyx



Туя  
Thuja



Яшма  
Jasper  
Jaspis



Белый Иней  
Frosted White  
Weiß bereift



Туринский Гранит  
Turin Granite  
Turiner Granit



Мрамор  
Marble  
Marmor

## Наклонные

Triangular  
Dreieckig

**i** L = 3000mm



Белый Глянец  
White Gloss  
Weiß Glanz



Хром  
Chrome  
Chrom



Черный Глянец  
Black Gloss  
Schwarz Glanz



Крем  
Cream  
Creme

## ПЛАНКИ ДЛЯ СТОЛЕШНИЦ

WORKTOP EDGING STRIPS  
VERBINDUNGSSCHIENEN UND ENDKAPPEN

|                    |                    |
|--------------------|--------------------|
| RU                 |                    |
| ДЛИНА              | 600 мм             |
| МАТЕРИАЛ           | Алюминий (матовый) |
| ТОЛЩИНА СТОЛЕШНИЦЫ | 38 мм              |

|                   |                 |
|-------------------|-----------------|
| EN                |                 |
| LENGTH            | 600 mm          |
| MATERIAL          | Aluminum (matt) |
| WORKTOP THICKNESS | 38 mm           |

|                       |                  |
|-----------------------|------------------|
| DE                    |                  |
| LÄNGE                 | 600 mm           |
| MATERIAL              | Aluminium (matt) |
| ARBEITSPLETTEN-STÄRKE | 38 mm            |



Соединительная планка  
Straight joint strip  
Schiene für gerade Verbindung



Торцевая планка  
Trim end cap  
Endkappe



Угловая планка  
Corner joint strip  
Eckverbindungsschiene


КУХНИ. KITCHENS. KÜCHEN 21|22

## 02 КОМПАКТ-ПЛИТА

COMPACT LAMINATE  
KOMPAKTPLATTE

### ЦВЕТА И ДЕКОРЫ

COLORS AND DESIGNS  
FARBEN UND DEKORE



Белый  
White  
Weiß



с./р./S. 48

4090 × 1500 (mm)

Толщина 13 мм, белый внутренний слой  
Thickness 13 mm, white core  
Stärke 13 mm, weißer Kern



Бетон Чикаго Светло-серый  
Light Grey Chicago  
Concrete  
Chicago Concrete  
Hellgrau

4090 × 1500 (mm)

Толщина 12 мм, черный внутренний слой  
Thickness 12 mm, black core  
Stärke 12 mm, schwarzer Kern



Галифакс  
Halifax



с./р./S. 56

4090 × 1500 (mm)


Толщина 13 мм, черный внутренний слой  
Thickness 13 mm, black core  
Stärke 13 mm, schwarzer Kern



Бетон Чикаго Темно-серый  
Dark Grey Chicago  
Concrete  
Chicago Concrete  
Dunkelgrau

4090 × 1500 (mm)

Толщина 12 мм, черный внутренний слой  
Thickness 12 mm, black core  
Stärke 12 mm, schwarzer Kern



Мрамор Маркина  
Marble Marquina  
Marmor Marquina

4090 × 1290 (mm)

Толщина 12 мм, черный внутренний слой  
Thickness 12 mm, black core  
Stärke 12 mm, schwarzer Kern



Мрамор Арабеск  
Marble Arabesque  
Marmor Arabeske

4090 × 1290 (mm)

Толщина 12 мм, черный внутренний слой  
Thickness 12 mm, black core  
Stärke 12 mm, schwarzer Kern

КУХНИ. КITCHENS. KÜCHEN 21|22





Империял  
Imperial

4090 × 1290 (mm)

Толщина 12 мм, черный внутренний слой  
Thickness 12 mm, black core  
Stärke 12 mm, schwarzer Kern

## ПРОФИЛИ КРОМКИ

EDGE PROFILES  
KANTENPROFILE



Профиль #1  
Edge profile #1  
Kantenprofil #1

Скругление сверху и снизу R = 1 мм  
Top and bottom rounding R = 1 mm  
Obere und untere Rundung R = 1 mm



Профиль #2  
Edge profile #2  
Kantenprofil #2

Срез 45°  
Bevel of 45°  
Abschrägung von 45°

## ПРИСТЕНОЧНЫЙ БОРТИК ИЗ КОМПАКТ-ПЛИТЫ

WALL EDGING PROFILE OF COMPACT LAMINATE  
WANDABSCHLUSSPROFIL AUS KOMPAKTPLATTE

|         |             |
|---------|-------------|
| RU      |             |
| ДЛИНА   | 4090 мм     |
| ТОЛЩИНА | 12, 13 (мм) |


|           |             |
|-----------|-------------|
| EN        |             |
| LENGTH    | 4090 mm     |
| THICKNESS | 12, 13 (mm) |

|        |             |
|--------|-------------|
| DE     |             |
| LÄNGE  | 4090 mm     |
| STÄRKE | 12, 13 (mm) |



Тип 1  
Option 1  
Variante 1

Высота 10–40 (мм)  
Height 10–40 (mm)  
Höhe 10–40 (mm)



Тип 2  
Option 2  
Variante 2

Скос 45°. Высота 40 мм  
Bevel of 45°. Height 40 mm  
Abschrägung von 45°. Höhe 40 mm

КУХНИ. КITCHENS. KÜCHEN 21|22

## 03 КЕРАМОГРАНИТ

CERAMIC  
KERAMIK

### ЦЕЛЬНЫЕ СТОЛЕШНИЦЫ

SOLID CERAMIC WORKTOPS  
VOLLKERAMISCHE ARBEITSPLATTEN

|              |                  |
|--------------|------------------|
| RU           |                  |
| ТОЛЩИНА      | 12 мм            |
| МАКС. РАЗМЕР | 3050 × 1600 (мм) |

|           |                  |
|-----------|------------------|
| EN        |                  |
| THICKNESS | 12 mm            |
| MAX. SIZE | 3050 × 1600 (mm) |

|             |                  |
|-------------|------------------|
| DE          |                  |
| STÄRKE      | 12 mm            |
| MAX. GRÖSSE | 3050 × 1600 (mm) |




## Декоры


Designs  
Dekore




Доступна стеновая панель в цвет  
Splashback in matching design available. Maximum size 2990 x 990 x 3,5 (mm)  
Spritzschutz in passendem Dekor verfügbar. Maximale Größe 2990 x 990 x 3,5 (mm)





Савойя  
Savoia  
  
с./р./S. 54



Бойра  
Boira




Канкара  
Kankara  
  
с./р./S. 44




Серый Камень  
Grey Stone  
Stein Grau

КУХНИ. KITCHENS. KÜCHEN 21|22



Белый Цемент  
White Cement  
Zement Weiß



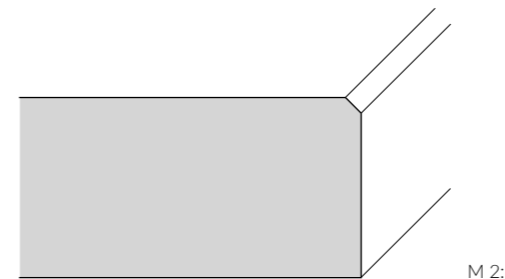
Венато  
Venato  
  
с./р./S. 16

## Профили кромки

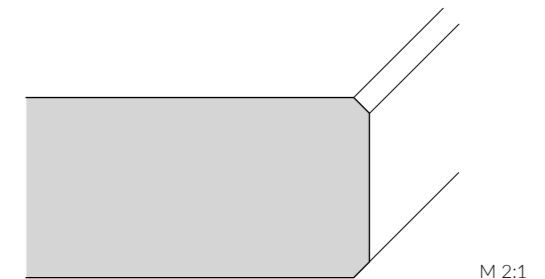
Edge profiles  
Kantenprofile



Профиль #1 (фаска сверху 1×1 мм / 1)  
Edge profile #1 (chamfer 1×1 mm / 1)  
Kantenprofil #1 (Abschrägung 1×1 mm / 1)



Профиль #2 (фаска сверху и снизу 1×1 мм / 2)  
Edge profile #2 (chamfer 1×1 mm / 2)  
Kantenprofil #2 (Abschrägung 1×1 mm / 2)



## Пристеночный бортик из керамогранита


Wall edging profile of ceramic  
Wandabschlussprofil aus Keramik

| RU                 |  |
|--------------------|--|
| РАЗМЕР (Д × В × Т) | 3050 × 40 × 12 (мм),<br>фаска 1 × 1 мм / 1                 |
| СТАНДАРТНЫЕ ДЕКОРЫ | Канкара, Савойя, Бойра, Белый Цемент, Венато, Серый Камень |

| EN               |  |
|------------------|--|
| SIZE (L × H × T) | 3050 × 40 × 12 (mm),<br>chamfer 1 × 1 mm / 1             |
| STANDARD DESIGNS | Kankara, Savoia, Boira, White Cement, Venato, Grey Stone |

| DE                 |   |
|--------------------|---|
| GRÖSSE (L × H × S) | 3050 × 40 × 12 (mm),<br>Abschrägung 1 × 1 mm / 1        |
| STANDARDDEKORE     | Kankara, Savoia, Boira, Zement Weiß, Venato, Stein Grau |

**i** Только для цельных столешниц  
Only for worktops of solid ceramic  
Nur für Arbeitsplatten aus Vollkeramik



M 2:1

## СОСТАВНЫЕ СТОЛЕШНИЦЫ

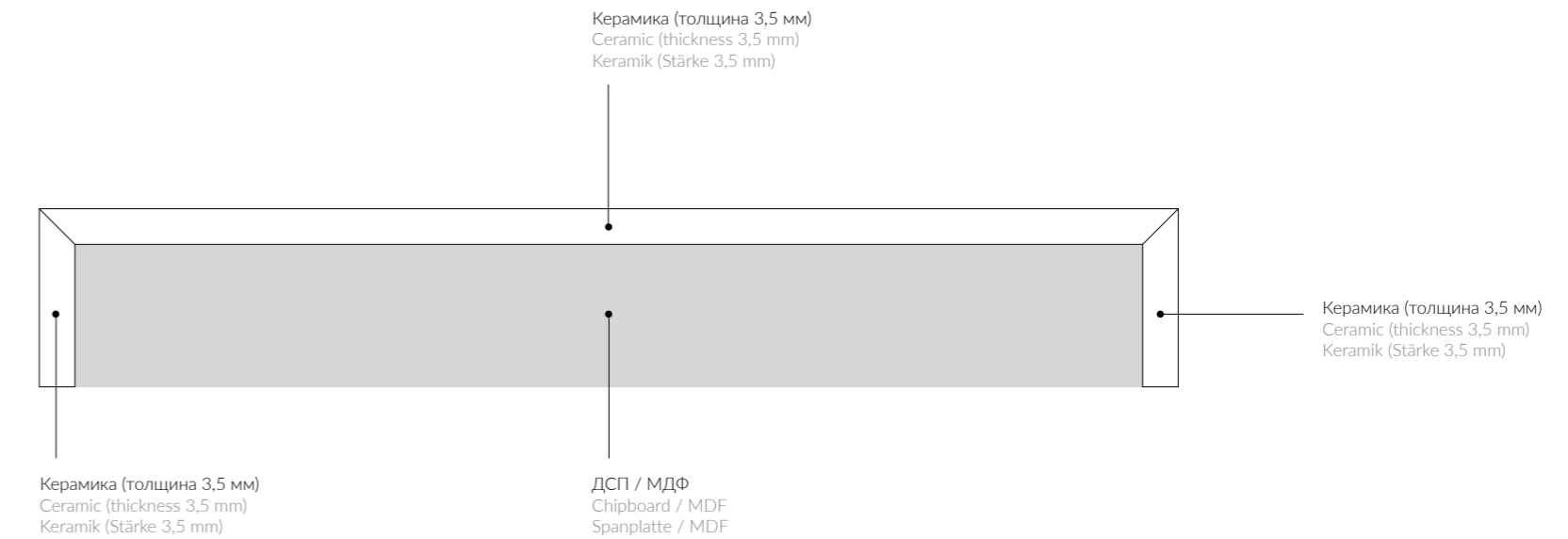
COMPOSITE CERAMIC WORKTOPS  
ZUSAMMENGESETZTE KERAMISCHE ARBEITSPLETTEN

| RU                       |   |
|--------------------------|---|
| БАЗОВЫЙ МАТЕРИАЛ         | МДФ / ДСП   |
| МАКС. РАЗМЕР             | 2990 × 990 (мм)   |
| ОБЩАЯ ТОЛЩИНА СТОЛЕШНИЦЫ | 23 мм (керамогранит / МДФ);<br>28, 42, 60, 80 мм (керамогранит / ДСП) |
| ПРОФИЛЬ КРОМКИ           | 60° (толщина 28 мм),<br>90° (толщина 23, 42, 60, 80 мм)               |

| EN                      |   |
|-------------------------|---|
| BASE MATERIAL           | MDF / chipboard   |
| MAX. SIZE               | 2990 × 990 (mm)   |
| TOTAL WORKTOP THICKNESS | 23 mm (ceramic / MDF);<br>28, 42, 60, 80 mm (ceramic / chipboard) |
| EDGE PROFILE            | 60° (thickness 28 mm),<br>90° (thickness 23, 42, 60, 80 mm)       |

| DE                          |  |
|-----------------------------|--|
| TRÄGERMATERIAL              | MDF / Spanplatte   |
| MAX. GRÖSSE                 | 2990 × 990 (mm)  |
| ARBEITSPLETTEN-GESAMTSTÄRKE | 23 mm (Keramik / MDF);<br>28, 42, 60, 80 mm (Keramik / Spanplatte) |
| KANTENPROFIL                | 60° (Stärke 28 mm),<br>90° (Stärke 23, 42, 60, 80 mm)              |

КУХНИ. КITCHENS. KÜCHEN 21|22




## Декоры


Designs  
Dekore




Доступна стеновая панель в цвет  
Splashback in matching design available. Maximum size 2990 x 990 x 3,5 (mm)  
Spritzschutz in passendem Dekor verfügbar. Maximale Größe 2990 x 990 x 3,5 (mm)




Савойя  
Savoia  
с./р./S. 54




Бойра  
Boira  
с./р./S. 54



Канкара  
Kankara  
с./р./S. 44



Фокета  
Foketa  
с./р./S. 44



Вилма  
Vilma  
Wilma  
с./р./S. 66

КУХНИ. KITCHENS. KÜCHEN 21|22

## Профили кромки


Edge profiles  
Kantenprofile



Профиль кромки 90°  
Edge profile 90°  
Kantenprofil 90°



Профиль кромки 90°  
Edge profile 90°  
Kantenprofil 90°



Профиль кромки 60°  
Edge profile 60°  
Kantenprofil 60°

# 04 АКСССУАРЫ

ACCESSORIES  
ZUBEHÖR

## ПРИСТЕНОЧНЫЙ БОРТИК ПРЯМОУГОЛЬНЫЙ

RECTANGULAR WALL EDGING PROFILE  
RECHTECKIGES WANDABSCHLUSSPROFIL

|                    |                      |
|--------------------|----------------------|
| RU                 |                      |
| РАЗМЕР (Д × В × Г) | 4200 × 12 × 25 (мм)  |
| МАТЕРИАЛ           | Шлифованный алюминий |

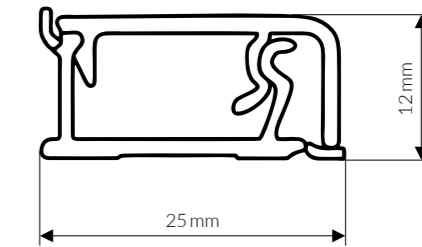
|                  |                     |
|------------------|---------------------|
| EN               |                     |
| SIZE (L × H × D) | 4200 × 12 × 25 (mm) |
| MATERIAL         | Brushed aluminum    |

|                    |                     |
|--------------------|---------------------|
| DE                 |                     |
| GRÖSSE (L × H × T) | 4200 × 12 × 25 (mm) |
| MATERIAL           | Aluminium gebürstet |

КУХНИ. КITCHENS. KÜCHEN 21|22



VOLPATO 50/62.420 AL 07



# АКСЕССУАРЫ И ФУРНИТУРА

ACCESSORIES AND HARDWARE  
ZUBEHÖR UND BESCHLÄGE

01-221

КНОПКИ, РУЧКИ, ПРОФИЛИ

KNOBBS, HANDLES, PROFILES  
KNÖPFE, GRIFFE, PROFILE

05-281

ПОДЪЕМНИКИ  
И ВСПОМОГАТЕЛЬНЫЕ  
МЕХАНИЗМЫ

LIFT AND OPENING SUPPORT  
SYSTEMS  
KLAPPENSYSTEME UND  
ÖFFNUNGSUNTERSTÜTZUNG

02-235

СИСТЕМЫ ВЫДВИЖЕНИЯ  
И ВНУТРЕННИЕ ОРГАНИЗАЦИИ

DRAWER SYSTEMS AND INTERIOR  
ORGANIZATIONS  
SCHUBKASTENSYSTEME UND  
INNENORGANISATIONEN

06-290

ОСВЕЩЕНИЕ

ILLUMINATION  
BELEUCHTUNG

03-261

ВЫДВИЖНЫЕ СИСТЕМЫ  
И АКСЕССУАРЫ

PULL-OUT UNITS AND ACCESSORIES  
AUSZÜGE UND ZUBEHÖR

07-295

АКСЕССУАРЫ

ACCESSORIES  
ZUBEHÖR

04-276

ПЕТЛИ

HINGES  
SCHARNIERE

## 01 КНОПКИ, РУЧКИ, ПРОФИЛИ

KNOBBS, HANDLES, PROFILES  
KNÖPFE, GRIFFE, PROFILE

### КНОПКИ, РУЧКИ

KNOBBS, HANDLES  
KNÖPFE, GRIFFE



RS198-16  
⌀ 128mm

RC118-16

с./р./S. 84



RS531-18  
⌀ 128mm

RC531-18



RC035-14



с./р./S. 86

RS198-33  
⌀ 128mm

RC118-33




RS531-15  
⌀ 128mm

RC531-15



RC035-32



RS320-06  
⌀ 160, 320 (mm)

RS320-17  
⌀ 160, 320 (mm)


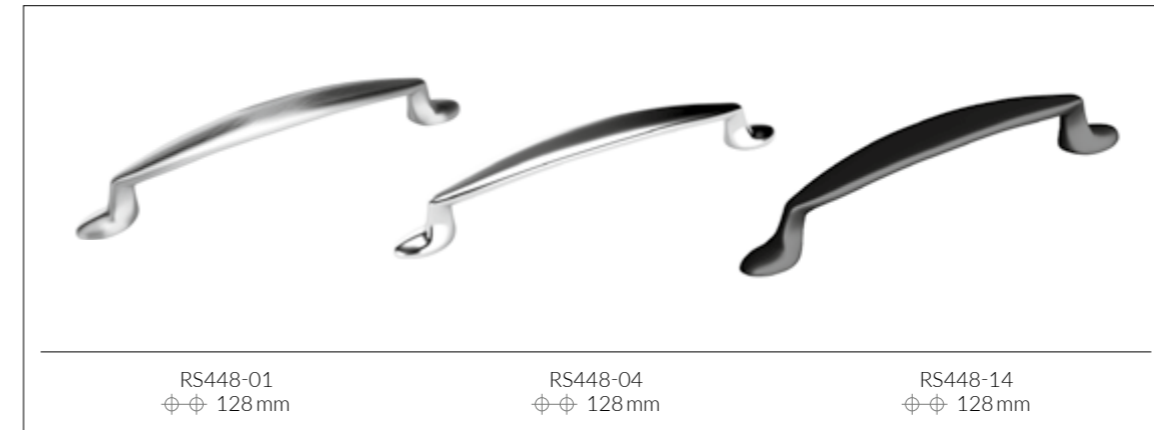





с./р./S. 74

с./р./S. 76

RS043-32  
⌀ 128, 160, 192, 320 (mm)

RS043-14  
⌀ 128, 160, 192, 320 (mm)



КУХНИ. КИТЧЕНС. KÜCHEN '21|22







01-04  
⌀ 128mm



S2414  
⌀ 160mm



S2995  
⌀ 192mm



15232-05  
⌀ 128mm

24232-05



15232-19  
⌀ 128mm

24232-19




RS293-14  
⌀ 160mm

RC089-14



RS293-06  
⌀ 160mm

RC089-06



153-01  
⌀ 128, 160 (mm)

153-03  
⌀ 128, 160 (mm)



514-E8  
⌀ 128mm

514-D1  
⌀ 128mm



503-E8  
⌀ 128mm

503-D1  
⌀ 128mm

КУХНИ. KITCHENS. KÜCHEN 21|22



11-01  
⌀ 32,96 (mm)



11-11  
⌀ 32,96 (mm)




71-T3  
⌀ 128mm

77-T3



71-T4  
⌀ 128mm

77-T4



17-07  
⌀ 160mm



1001-A1D1  
⌀ 96mm

54-A1  
⌀ 128mm



19-25  
⌀ 128mm



95-C2  
⌀ 96mm

77-C2



95-D1  
⌀ 96mm

77-D1



10-04  
Хром. Chrome. Chrom  
⌀ 160, 224, 320, 448 (mm)

10-08  
Алюминий. Aluminum. Aluminium  
⌀ 160, 224, 320, 448 (mm)

10-06  
Сатин. Satin  
⌀ 160, 224, 320, 448 (mm)



Фарфор Никель  
Porcelain Nickel  
Porzellan Nickel ⌀ 96mm

Фарфор Никель  
Porcelain Nickel  
Porzellan Nickel




Фарфор Бронза  
Porcelain Bronze  
Porzellan Bronze ⌀ 96mm

Фарфор Бронза  
Porcelain Bronze  
Porzellan Bronze



619-C2  
⌀ 128mm

673-C2



U-06  
⌀ 160, 256, 416 (mm)



10-14 Античная Медь. Antique copper. Antikkupfer  
⌀ 160, 224, 320 (mm)

### Декоративные накладки

Decorative hinges  
Dekorscharniere



WCR250-D1



WCR250-T2

👁 с./р./S. 28



WCR100-T2  
Петля декоративная  
Strap hinge  
Kreuzgehänge

👁 с./р./S. 28


### Торцевые ручки

Pull grips/finger pulls  
Griffleisten




0005

Ширина фасада / Door width / Türbreite  
150, 200, 300, 400, 450, 500, 600, 800, 900 (mm)  
Ширина ручки / Pull grip width / Griffleistenbreite  
147, 197, 297, 397, 447, 497, 597, 797, 897 (mm)




RT109-07  
Ширина / Width / Breite 50mm




RT109-07  
Ширина / Width / Breite 146, 297, 597, 897 (mm)

КУХНИ. КИТЧЕНС. KÜCHEN '21|22



RT109-08  
Ширина / Width / Breite 50mm



RT109-08  
Ширина / Width / Breite 146, 297, 597, 897 (mm)



RT110-08  
Ширина / Width / Breite 50mm



RT110-08  
Ширина / Width / Breite 146, 297, 597, 897 (mm)



RT109-14  
Ширина / Width / Breite 50mm



RT109-14  
Ширина / Width / Breite 146, 297, 597, 897 (mm)



с./р./S. 72




RT110-14  
Ширина / Width / Breite 50mm




RT110-14  
Ширина / Width / Breite 146, 297, 597, 897 (mm)

КУХНИ. КITCHENS. KÜCHEN '21|22




RT109-31  
Ширина / Width / Breite 50mm



RT109-31  
Ширина / Width / Breite 146, 297, 597, 897 (mm)



с./р./S. 68



RT110-31  
Ширина / Width / Breite 50mm



RT110-31  
Ширина / Width / Breite 146, 297, 597, 897 (mm)



с./р./S. 50

## Скрытые ручки-профили

Concealed pull grips  
Verdeckte Griffleisten

C-1


Для напольных шкафов  
For base units  
Für Unterschränke



Алюминий  
Aluminum  
Aluminium



Черный  
Black  
Schwarz  с./р./S. 70



Золото  
Gold  с./р./S. 52



Недоступны для фасадов из натурального дерева и крашеной плиты МДФ.  
Not available for fronts of natural wood and lacquered MDF.  
Nicht verfügbar für Fronten aus Echtholz und lackierter MDF-Platte.

КУХНИ. КITCHENS. KÜCHEN 21|22

C-2


Для навесных шкафов  
For wall units  
Für Hängeschränke



Алюминий  
Aluminum  
Aluminium



Черный  
Black  
Schwarz  с./р./S. 70



Золото  
Gold  с./р./S. 52




Недоступны для фасадов из натурального дерева и крашеной плиты МДФ.  
Not available for fronts of natural wood and lacquered MDF.  
Nicht verfügbar für Fronten aus Echtholz und lackierter MDF-Platte.

C-3

Для напольных и навесных шкафов  
For base and wall units  
Für Hänge- und Unterschränke



Алюминий  
Aluminum  
Aluminium




Черный  
Black  
Schwarz



Недоступны для фасадов из натурального дерева, крашеной плиты МДФ, стекла, шпона, МДФ / ПВХ (PET).  
Not available for fronts of natural wood, lacquered MDF, glass, wood veneer, MDF / PVC (PET).  
Nicht verfügbar für Fronten aus Echtholz, lackierter MDF-Platte, Glas, Holzfurnier, MDF / PVC (PET).

## Фрезерованные ручки


Handle recesses  
Griffmulden



KB-1 для напольных шкафов  
KV-1 for base units  
KV-1 für Unterschränke



с./р./S. 46



KB-2 для навесных шкафов  
KV-2 for wall units  
KV-2 für Hängeschränke



с./р./S. 46



Доступны для фасадов из шпона и крашеной плиты МДФ.  
Available for fronts of wood veneer and lacquered MDF.  
Verfügbar für Fronten aus Holzfurnier und lackierter MDF-Platte.

## Профили

Profiles  
Profile

Цвет: AL 07 – Шлифованный алюминий, AL 09 – Черный, AL 52 – Белый, AL 29 – Золото  
Color: AL 07 – Brushed aluminum, AL 09 – Black, AL 52 – White, AL 29 – Gold  
Farbe: AL 07 – Aluminium gebürstet, AL 09 – Schwarz, AL 52 – Weiß, AL 29 – Gold

Горизонтальный профиль с одним закруглением для напольных шкафов  
Single-rounded horizontal profile for base cabinets  
Horizontales Profil für Unterschränke, einseitig gerundet

L = 4200 mm




VOLPATO Gola 80 / G12 AL 07



VOLPATO Gola 80 / G12 AL 09



VOLPATO Gola 80 / G12 AL 52




VOLPATO Gola 80 / G12 AL 29




с./р./S. 64

Горизонтальный профиль с двумя закруглениями для напольных шкафов  
Double-rounded horizontal profile for base cabinets  
Horizontales Profil für Unterschränke, beidseitig gerundet

L = 4200 mm




VOLPATO Gola 80 / G13 AL 07



VOLPATO Gola 80 / G13 AL 09



VOLPATO Gola 80 / G13 AL 52



VOLPATO Gola 80 / G13 AL 29



с./р./S. 64

Вертикальный профиль с одним закруглением для шкафов-пеналов  
Single-rounded vertical profile for tall cabinets  
Vertikales Profil für Hochschränke, einseitig gerundet

L = 4700 mm



VOLPATO Gola 80 / G21 AL 07



VOLPATO Gola 80 / G21 AL 09



VOLPATO Gola 80 / G21 AL 52



VOLPATO Gola 80 / G21 AL 29

Вертикальный профиль с двумя закруглениями для шкафов-пеналов  
 Double-rounded vertical profile for tall cabinets  
 Vertikales Profil für Hochschränke, beidseitig gerundet

L = 4700 mm



VOLPATO Gola 80 / G15 AL 07



VOLPATO Gola 80 / G15 AL 09



VOLPATO Gola 80 / G15 AL 52



VOLPATO Gola 80 / G15 AL 29

Горизонтальная ручка-профиль с уплотнительной резинкой для навесных шкафов  
 Horizontal profile with rubber seal for wall cabinets  
 Horizontales Profil mit Dichtung für Hängeschränke

L = 4200 mm



VOLPATO Gola 80 / G14 AL 07

## 02 СИСТЕМЫ ВЫДВИЖЕНИЯ И ВНУТРЕННИЕ ОРГАНИЗАЦИИ

DRAWER SYSTEMS AND INTERIOR ORGANIZATIONS  
 SCHUBKASTENSYSTEME UND INNENORGANISATIONEN

### LEGRABOX

| RU                      |  |
|-------------------------|--|
| ЦВЕТ                    | Белый Шелк Матовый / Серый Орион Матовый               |
| НАПРАВЛЯЮЩИЕ            | Полного выдвижения со встроенным демпфером BLUMOTION S |
| НАГРУЗОЧНАЯ СПОСОБНОСТЬ | 40 кг  |

| EN               |  |
|------------------|--|
| COLOR            | White Silk Matt / Orion Grey Matt                        |
| RUNNERS          | With full extension and integrated dampening BLUMOTION S |
| LOADING CAPACITY | 40 kg  |

| DE                |  |
|-------------------|--|
| FARBE             | Seidenweiß Matt / Oriongrau Matt                     |
| AUSZUGS-FÜHRUNGEN | Mit Vollauszug und integrierter Dämpfung BLUMOTION S |
| BELASTBARKEIT     | 40 kg  |

КУХНИ. КITCHENS. KÜCHEN 21|22

### Выдвижные ящики

*Drawers / pull-outs  
 Schubkästen / Auszüge*



Ящик Н (малый под духовой шкаф)  
 Drawer N  
 Schubkasten N

Высота 80 мм  
 Номинальная длина 500 мм  
 Height 80 mm  
 Nominal length 500 mm  
 Höhe 80 mm  
 Nennlänge 500 mm



Ящик М (малый)  
Drawer M  
Schubkasten M

Высота 104 мм  
Номинальная длина 300, 350, 400, 450, 500 (мм)  
Height 104 mm  
Nominal length 300, 350, 400, 450, 500 (mm)  
Höhe 104 mm  
Nennlänge 300, 350, 400, 450, 500 (mm)



Ящик Ц (средний)  
Pull-out C  
Frontauszug C

Высота 191 мм  
Номинальная длина 300, 350, 400, 450, 500 (мм)  
Height 191 mm  
Nominal length 300, 350, 400, 450, 500 (mm)  
Höhe 191 mm  
Nennlänge 300, 350, 400, 450, 500 (mm)



Ящик М (малый внутренний)  
Internal drawer M  
Innenschubkasten M

Высота 104 мм  
Номинальная длина 300, 350, 400, 450, 500 (мм)  
Height 104 mm  
Nominal length 300, 350, 400, 450, 500 (mm)  
Höhe 104 mm  
Nennlänge 300, 350, 400, 450, 500 (mm)



Ящик Ц (средний внутренний)  
Internal pull-out C  
Innenauszug C

Высота 191 мм  
Номинальная длина 300, 350, 400, 450, 500 (мм)  
Height 191 mm  
Nominal length 300, 350, 400, 450, 500 (mm)  
Höhe 191 mm  
Nennlänge 300, 350, 400, 450, 500 (mm)




Ящик М (малый под мойку)  
Drawer M for sink cabinet  
Schubkasten M für Spülenschrank

Высота 104 мм  
Номинальная длина / длина внутренней боковины 350 / 300, 400 / 350, 450 / 350, 500 / 350 (мм)  
Height 104 mm  
Nominal length / internal profile length 350 / 300, 400 / 350, 450 / 350, 500 / 350 (mm)  
Höhe 104 mm  
Nennlänge / Innenzargenlänge 350 / 300, 400 / 350, 450 / 350, 500 / 350 (mm)



Ящик Ц (средний под мойку)  
Pull-out C for sink cabinet  
Frontauszug C für Spülenschrank

Высота 191 мм  
Номинальная длина / длина внутренней боковины 350 / 300, 400 / 350, 450 / 350, 500 / 350 (мм)  
Height 191 mm  
Nominal length / internal profile length 350 / 300, 400 / 350, 450 / 350, 500 / 350 (mm)  
Höhe 191 mm  
Nennlänge / Innenzargenlänge 350 / 300, 400 / 350, 450 / 350, 500 / 350 (mm)



Поводок для внутреннего ящика  
Catch for internal front panel  
Mitnehmer für Innenfront

## AMBIA-LINE Внутренние организации и аксессуары для LEGRABOX

Internal dividing systems and accessories for LEGRABOX  
Inneneinteilungssysteme und Zubehör für LEGRABOX

### Металлические лотки для столовых приборов и рамки Steel cutlery inserts and drawer frames Stahlbesteckeinsätze und Schubkastenrahmen

Номинальная длина направляющих 500 мм  
Ящик М (малый, малый внутренний)

Nominal runners length 500 mm  
Drawer M / internal drawer M

Nennlänge der Führungen 500 mm  
Schubkasten M / Innenschubkasten M



Лоток для столовых приборов  
Ширина 300 мм  
Цвет Белый Шелк Матовый  
Steel cutlery insert  
Width 300 mm  
Color White Silk Matt  
Stahlbesteckeinsatz  
Breite 300 mm  
Farbe Seidenweiß Matt



Лоток для столовых приборов  
Ширина 300 мм  
Цвет Серый Орион Матовый  
Steel cutlery insert  
Width 300 mm  
Color Orion Grey Matt  
Stahlbesteckeinsatz  
Breite 300 mm  
Farbe Oriongrau Matt



Рамка  
Ширина 100 мм  
Цвет Белый Шелк Матовый  
Drawer frame  
Width 100 mm  
Color White Silk Matt  
Schubkastenrahmen  
Breite 100 mm  
Farbe Seidenweiß Matt



Рамка  
Ширина 100 мм  
Цвет Серый Орион Матовый  
Drawer frame  
Width 100 mm  
Color Orion Grey Matt  
Schubkastenrahmen  
Breite 100 mm  
Farbe Oriongrau Matt



Рамка  
Ширина 200 мм  
Цвет Белый Шелк Матовый  
Drawer frame  
Width 200 mm  
Color White Silk Matt  
Schubkastenrahmen  
Breite 200 mm  
Farbe Seidenweiß Matt



Рамка  
Ширина 200 мм  
Цвет Серый Орион Матовый  
Drawer frame  
Width 200 mm  
Color Orion Grey Matt  
Schubkastenrahmen  
Breite 200 mm  
Farbe Oriongrau Matt

### Высокие металлические рамки Pull-out frames Frontauszugrahmen

Номинальная длина направляющих 500 мм  
Ящик Ц (средний, средний внутренний)

Nominal runners length 500 mm  
Pull-out C / internal pull-out C

Nennlänge der Führungen 500 mm  
Frontauszug C / Innenauszug C



Рамка  
Ширина 218 мм  
Цвет Белый Шелк Матовый  
Pull-out frame  
Width 218 mm  
Color White Silk Matt  
Schubkastenrahmen  
Breite 218 mm  
Farbe Seidenweiß Matt



Рамка  
Ширина 218 мм  
Цвет Серый Орион Матовый  
Pull-out frame  
Width 218 mm  
Color Orion Grey Matt  
Schubkastenrahmen  
Breite 218 mm  
Farbe Oriongrau Matt





**Крепление рамки с помощью магнита**  
Magnet frame attachment  
Die Magnetfixierung des Rahmens



**Адаптер для крепления к задней стенке**  
Adapter profile for connection to back panel  
Adapterprofil zur Anbindung an Rückwand



**Цвет Белый Шелк Матовый**  
Color White Silk Matt  
Farbe Seidenweiß Matt



**Цвет Серый Орион Матовый**  
Color Orion Grey Matt  
Farbe Oriongrau Matt



**Приспособление для резки пленки и фольги**  
Film / foil dispenser for plastic wrap and aluminum foil  
Folienschneider für Frischhalte- und Aluminiumfolie

Номинальная длина направляющих 500 мм  
Ящик М (малый, малый внутренний)  
В комплект входит рамка шириной 200 мм  
Nominal runners length 500 mm  
Drawer M / internal drawer M  
In combination with 200 mm wide drawer frame  
Nennlänge der Führungen 500 mm  
Schubkasten M / Innenschubkasten M  
In Kombination mit 200 mm breitem Schubkastenrahmen

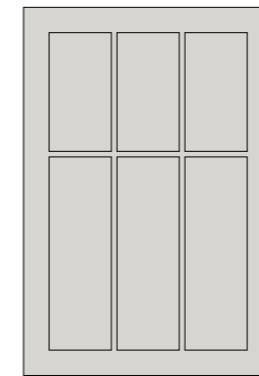
**Дополнительные аксессуары**  
Additional accessories  
Zusätzliches Zubehör



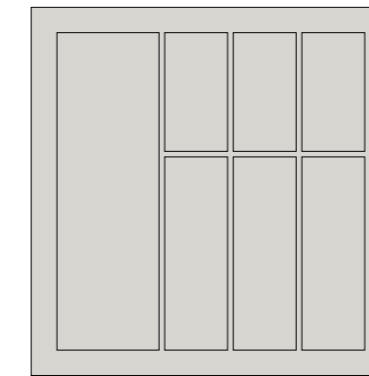
**Пластмассовый лоток (вкладыш) для столовых приборов**  
Plastic cutlery insert  
Kunststoffbesteckeinsatz

Номинальная длина направляющих 500 мм  
Ящик М (малый, малый внутренний)  
Ширина шкафа 450, 600, 800, 900 (мм)  
Nominal runners length 500 mm  
Drawer M / internal drawer M  
Cabinet width 450, 600, 800, 900 (mm)  
Nennlänge der Führungen 500 mm  
Schubkasten M / Innenschubkasten M  
Korpusbreite 450, 600, 800, 900 (mm)


**Варианты лотка**  
Cutlery insert options  
Besteckeinsatzvarianten




Ширина шкафа 450 мм  
Cabinet width 450 mm  
Korpusbreite 450 mm



Ширина шкафа 600 мм  
Cabinet width 600 mm  
Korpusbreite 600 mm



Ширина шкафа 800 мм  
Cabinet width 800 mm  
Korpusbreite 800 mm



Ширина шкафа 900 мм  
Cabinet width 900 mm  
Korpusbreite 900 mm

# INNOTECH ATIRA

|                         |  |
|-------------------------|--|
| RU                      |  |
| ЦВЕТ                    | Серебро  |
| НАПРАВЛЯЮЩИЕ            | Quadro V6 полного выдвижения со встроенным демпфером Silent System |
| НАГРУЗОЧНАЯ СПОСОБНОСТЬ | 30 кг  |

|                  |  |
|------------------|--|
| EN               |  |
| COLOR            | Silver   |
| RUNNERS          | Quadro V6 with full extension and integrated Silent System |
| LOADING CAPACITY | 30 kg  |

|                   |  |
|-------------------|--|
| DE                |  |
| FARBE             | Silber   |
| AUSZUGS-FÜHRUNGEN | Quadro V6 mit Vollauszug und integrierter Dämpfung Silent System |
| BELASTBARKEIT     | 30 kg  |

## Выдвижные ящики / короба

Drawers / pot-and-pan drawers  
Schubkästen / Auszüge



Ящик Н (малый под духовой шкаф)  
Drawer N  
Schubkasten N

Высота ящика / высота боковин 54 / 54 (мм)  
Номинальная длина 470 мм  
Drawer height / side profile height 54 / 54 (mm)  
Nominal length 470 mm  
Schubkastenhöhe / Zargenhöhe 54 / 54 (mm)  
Nennlänge 470 mm



Ящик М (малый)  
Drawer M  
Schubkasten M

Высота ящика / высота боковин 70 / 70 (мм)  
Номинальная длина 260, 300, 350, 420, 470, 520 (мм)  
Drawer height / side profile height 70 / 70 (mm)  
Nominal length 260, 300, 350, 420, 470, 520 (mm)  
Schubkastenhöhe / Zargenhöhe 70 / 70 (mm)  
Nennlänge 260, 300, 350, 420, 470, 520 (mm)



Ящик М (малый внутренний)  
Internal drawer M  
Innenschubkasten M

Высота ящика / высота боковин 70 / 70 (мм)  
Номинальная длина 260, 300, 350, 420, 470, 520 (мм)  
Drawer height / side profile height 70 / 70 (mm)  
Nominal length 260, 300, 350, 420, 470, 520 (mm)  
Schubkastenhöhe / Zargenhöhe 70 / 70 (mm)  
Nennlänge 260, 300, 350, 420, 470, 520 (mm)



Ящик М (малый под мойку)  
Drawer M with bottom cutout  
Schubkasten M mit Bodenausschnitt

Высота ящика / высота боковин 70 / 70 (мм)  
Номинальная длина / длина внутренней боковины 350 / 300, 420 / 350, 470 / 350, 520 / 350 (мм)  
Drawer height / profile height 70 / 70 (mm)  
Nominal length / internal profile length 350 / 300, 420 / 350, 470 / 350, 520 / 350 (mm)  
Schubkastenhöhe / Zargenhöhe 70 / 70 (mm)  
Nennlänge / Innenzargenlänge 350 / 300, 420 / 350, 470 / 350, 520 / 350 (mm)



Короб Ц с одним релингом  
Pot-and-pan drawer C with railing  
Frontauszug C mit Reling

Высота короба / высота боковин 144 / 70 (мм)  
Номинальная длина 260, 300, 350, 420, 470, 520 (мм)  
Drawer height / side profile height 144 / 70 (mm)  
Nominal length 260, 300, 350, 420, 470, 520 (mm)  
Auszugshöhe / Zargenhöhe 144 / 70 (mm)  
Nennlänge 260, 300, 350, 420, 470, 520 (mm)



Короб Ц с одним релингом (внутренний)  
Internal pot-and-pan drawer C with railing  
Innenauszug C mit Reling

Высота короба / высота боковин 144 / 70 (мм)  
Номинальная длина 350, 420, 470, 520 (мм)  
Drawer height / side profile height 144 / 70 (mm)  
Nominal length 350, 420, 470, 520 (mm)  
Auszugshöhe / Zargenhöhe 144 / 70 (mm)  
Nennlänge 350, 420, 470, 520 (mm)

КУХНИ. KITCHENS. KÜCHEN 21|22



Короб Ц с одним релингом (под мойку)  
Pot-and-pan drawer C with railing and bottom cutout  
Frontauszug C mit Reling und Bodenausschnitt

Высота короба / высота боковин 144 / 70 (мм)  
Номинальная длина / длина внутренней боковины 350 / 300, 420 / 350, 470 / 350, 520 / 350 (мм)  
Drawer height / side profile height 144 / 70 (mm)  
Nominal length / internal profile length 350 / 300, 420 / 350, 470 / 350, 520 / 350 (mm)  
Auszugshöhe / Zargenhöhe 144 / 70 (mm)  
Nennlänge / Innenzargenlänge 350 / 300, 420 / 350, 470 / 350, 520 / 350 (mm)



Короб Ц с надставкой на боковину TopSide из металла  
Pot-and-pan drawer C with TopSide in metal  
Frontauszug C mit TopSide in Metall

Высота короба / высота боковин 144 / 70 (мм)  
Номинальная длина 470 мм  
Drawer height / side profile height 144 / 70 (mm)  
Nominal length 470 mm  
Auszugshöhe / Zargenhöhe 144 / 70 (mm)  
Nennlänge 470 mm



Короб Д с двойным релингом  
Pot-and-pan drawer D with double railing  
Frontauszug D mit Doppelreling

Высота короба / высота боковин 176 / 70 (мм)  
Номинальная длина 260, 300, 350, 420, 470, 520 (мм)  
Drawer height / side profile height 176 / 70 (mm)  
Nominal length 260, 300, 350, 420, 470, 520 (mm)  
Auszugshöhe / Zargenhöhe 176 / 70 (mm)  
Nennlänge 260, 300, 350, 420, 470, 520 (mm)



Короб Д с двойным релингом (под мойку)  
Pot-and-pan drawer D with double railing and bottom cutout  
Frontauszug D mit Doppelreling und Bodenausschnitt

Высота короба / высота боковин 176 / 70 (мм)  
Номинальная длина / длина внутренней боковины 350 / 300, 420 / 350, 470 / 350, 520 / 350 (мм)

Drawer height / side profile height 176 / 70 (mm)  
Nominal length / internal profile length 350 / 300, 420 / 350, 470 / 350, 520 / 350 (mm)

Auszugshöhe / Zargenhöhe 176 / 70 (mm)  
Nennlänge / Innenzargenlänge 350 / 300, 420 / 350, 470 / 350, 520 / 350 (mm)



Фиксатор внутреннего ящика  
Catch for internal front panel  
Mitnehmer für Innenfront

Комплект — 1 фиксатор под прикручивание, 1 адаптер для защелкивания, крепеж  
Материал — пластик  
Цвет — Серый  
Недоступен для фасадов с фрезерованными ручками KV-1 / KV-2, скрытыми ручками-профилями C-1 / C-2 / C-3, а также для шкафов с профилем VOLPATO.

Set — 1 catch for screwing on, 1 profile height increaser, fixing parts  
Material — plastic  
Color — Grey  
The catch is not available for fronts with handle recesses KV-1 / KV-2, concealed pull grips C-1, C-2, C-3 as well as for cabinets with VOLPATO profile.

Set — Mitnehmer zum Anschrauben, Profilerhöhung, Befestigungsteile  
Material — Kunststoff  
Farbe — Grau

Der Mitnehmer ist für Fronten mit Griffmulden KV-1 / KV-2, verdeckten Griffleisten C-1 / C-2 / C-3, sowie für Schränke mit Profil VOLPATO nicht verfügbar.

## Внутренние организации

Internal organizations  
Innenorganisationen



Короб XXL под духовку  
XXL under-oven drawer  
Großraumauszug für Herdunterbau

Номинальная длина 470 мм  
Ширина шкафа 600 мм  
Минимальная высота цоколя 100 мм

Nominal length 470 mm  
Cabinet width 600 mm  
Plinth height min. 100 mm

Nennlänge 470 mm  
Korpusbreite 600 mm  
Sockelhöhe mind. 100 mm



ORGASTORE 410

Внутренняя организация с поперечными релингами и продольными разделителями для короба Ц (с одним релингом, с одним релингом внутреннего) и Д (с двойным релингом).

Может использоваться для шкафов с индивидуальной шириной путем укорачивания поперечного релинга.  
Номинальная длина 350, 420, 470, 520 (мм)  
Высота боковины 70 мм

Internal organization with crosswise railings and lengthwise dividers for pot-and-pan drawer C with railing / internal pot-and-pan drawer C with railing / pot-and-pan drawer D with double railing.

Suitable for customized cabinet widths by cutting the crosswise railing to size.  
Nominal length 350, 420, 470, 520 (mm)  
Side profile height 70 mm

Innenorganisation mit Querrelings und Längsteilern für Frontauszug C mit Reling / Innenauszug C mit Reling / Frontauszug D mit Doppelreling.

Durch Ablängen der Querreling auch für individuelle Korpusbreiten einsetzbar.  
Nennlänge 350, 420, 470, 520 (mm)  
Zargenhöhe 70 mm

| Ширина шкафа<br>Cabinet width<br>Korpusbreite, mm | Количество продольных разделителей<br>Number of lengthwise dividers<br>Anzahl der Längsteiler |
|---|---|
| 450   | 3   |
| 600   | 4   |
| 900   | 6   |
| 1200  | 8   |



ORGASTORE 820

Внутренняя организация с поперечным алюминиевым профилем и продольными разделителями для короба Ц (с одним релингом, с одним релингом внутреннего) и Д (с двойным релингом).

Может использоваться для шкафов с индивидуальной шириной путем укорачивания алюминиевого профиля.  
Номинальная длина 350, 420, 470, 520 (мм)  
Высота боковины 70 мм

Internal organization with crosswise aluminum profile and lengthwise dividers for pot-and-pan drawer C with railing / internal pot-and-pan drawer C with railing / pot-and-pan drawer D with double railing.

Suitable for customized cabinet widths by cutting the aluminum profile to size.  
Nominal length 350, 420, 470, 520 (mm)  
Side profile height 70 mm

Innenorganisation mit Aluminium-Querprofil und Längsteilern für Frontauszug C mit Reling / Innenauszug C mit Reling / Frontauszug D mit Doppelreling.

Durch Ablängen des Aluminiumprofils auch für individuelle Korpusbreiten einsetzbar.  
Nennlänge 350, 420, 470, 520 (mm)  
Zargenhöhe 70 mm

| Ширина шкафа<br>Cabinet width<br>Korpusbreite, mm | Количество продольных разделителей<br>Number of lengthwise dividers<br>Anzahl der Längsteiler |
|---|---|
| 600   | 3   |
| 900   | 5   |
| 1200  | 6   |



ORGATRAY 590

Пластмассовый лоток для приборов с разделительными элементами для индивидуального деления ящика М (малого, малого внутреннего).

Номинальная длина 470 мм  
Высота боковины 70 мм  
Ширина шкафа 400, 450, 500, 600, 800, 900 (мм)

Plastic cutlery tray with dividing elements for individually organized drawer M / internal drawer M.  
Nominal length 470 mm  
Side profile height 70 mm  
Cabinet width 400, 450, 500, 600, 800, 900 (mm)

Kunststoffbesteckeinsatz mit Trennelementen für individuelle Unterteilung von einem Schubkasten M / Innenschubkasten M.  
Nennlänge 470 mm  
Zargenhöhe 70 mm  
Korpusbreite 400, 450, 500, 600, 800, 900 (mm)

# ARCITECH

RU

|   |   |
|---|---|
| ЦВЕТ                                    | Белый / Антрацит  |
| НАПРАВЛЯЮЩИЕ                            | Actro полного выдвижения со встроенным демпфером Silent System                                      |
| НАГРУЗОЧНАЯ СПОСОБНОСТЬ                 | 40 кг (для номинальной длины 270, 300, 350, 400, 450, 500 мм), 80 кг (для номинальной длины 500 мм) |
| МЕХАНИЗМ ОТКРЫВАНИЯ PUSH TO OPEN SILENT | Доступен  |

EN

|                                    |   |
|------------------------------------|---|
| COLOR                              | White / Anthracite  |
| RUNNERS                            | Actro with full extension and integrated Silent System  |
| LOADING CAPACITY                   | 40 kg (for nominal length 270, 300, 350, 400, 450, 500 mm), 80 kg (for nominal length 500 mm) |
| OPENING SYSTEM PUSH TO OPEN SILENT | Available   |

DE

|                                    |   |
|------------------------------------|---|
| FARBE                              | Weiß / Anthrazit  |
| AUSZUGS-FÜHRUNGEN                  | Actro mit Vollauszug und integrierter Dämpfung Silent System                        |
| BELASTBARKEIT                      | 40 kg (für Nennlänge 270, 300, 350, 400, 450, 500 mm), 80 kg (für Nennlänge 500 mm) |
| ÖFFNUNGSSYSTEM PUSH TO OPEN SILENT | Verfügbar   |

## Выдвижные ящики / короба

Drawers / pot-and-pan drawers  
Schubkästen / Auszüge



Ящик (малый под духовой шкаф)  
Drawer  
Schubkasten


Высота ящика / высота боковин 78 / 78 (мм)  
Номинальная длина 500 мм  
Drawer height / side profile height 78 / 78 (mm)  
Nominal length 500 mm  
Schubkastenhöhe / Zargenhöhe 78 / 78 (mm)  
Nennlänge 500 mm

КУХНИ. КИТЧЕНС. KÜCHEN 21|22



Ящик (малый)  
Drawer  
Schubkasten

Высота ящика / высота боковин 94 / 94 (мм)  
Номинальная длина 270, 300, 350, 400, 450, 500 (мм)  
Drawer height / side profile height 94 / 94 (mm)  
Nominal length 270, 300, 350, 400, 450, 500 (mm)  
Schubkastenhöhe / Zargenhöhe 94 / 94 (mm)  
Nennlänge 270, 300, 350, 400, 450, 500 (mm)



Ящик (малый внутренний)  
Internal drawer  
Innenschubkasten

Высота ящика / высота боковин 94 / 94 (мм)  
Номинальная длина 270, 300, 350, 400, 450, 500 (мм)  
Drawer height / side profile height 94 / 94 (mm)  
Nominal length 270, 300, 350, 400, 450, 500 (mm)  
Schubkastenhöhe / Zargenhöhe 94 / 94 (mm)  
Nennlänge 270, 300, 350, 400, 450, 500 (mm)



Ящик (малый под мойку)  
Drawer with bottom cutout  
Schubkasten mit Bodenausschnitt

Высота ящика / высота боковин 94 / 94 (мм)  
Номинальная длина / длина внутренней боковины 350 / 300, 400 / 350, 450 / 350, 500 / 350 (мм)  
Drawer height / side profile height 94 / 94 (mm)  
Nominal length / internal profile length 350 / 300, 400 / 350, 450 / 350, 500 / 350 (mm)  
Schubkastenhöhe / Zargenhöhe 94 / 94 (mm)  
Nennlänge / Innenzargenlänge 350 / 300, 400 / 350, 450 / 350, 500 / 350 (mm)



**Короб с одним релингом**  
Pot-and-pan drawer with railing  
Frontauszug mit Reling

Высота короба / высота боковин 186 / 94 (мм)  
Номинальная длина 270, 300, 350, 400, 450, 500 (мм)  
Drawer height / side profile height 186 / 94 (mm)  
Nominal length 270, 300, 350, 400, 450, 500 (mm)  
Auszugshöhe / Zargenhöhe 186 / 94 (mm)  
Nennlänge 270, 300, 350, 400, 450, 500 (mm)



**Короб с двойным релингом**  
Pot-and-pan drawer with double railing  
Frontauszug mit Doppelreling

Высота короба / высота боковин 250 / 94 (мм)  
Номинальная длина 270, 300, 350, 400, 450, 500 (мм)  
Drawer height / side profile height 250 / 94 (mm)  
Nominal length 270, 300, 350, 400, 450, 500 (mm)  
Auszugshöhe / Zargenhöhe 250 / 94 (mm)  
Nennlänge 270, 300, 350, 400, 450, 500 (mm)



**Короб с одним релингом (внутренний)**  
Internal pot-and-pan drawer with railing  
Innenauszug mit Reling

Высота короба / высота боковин 186 / 94 (мм)  
Номинальная длина 270, 300, 350, 400, 450, 500 (мм)  
Drawer height / side profile height 186 / 94 (mm)  
Nominal length 270, 300, 350, 400, 450, 500 (mm)  
Auszugshöhe / Zargenhöhe 186 / 94 (mm)  
Nennlänge 270, 300, 350, 400, 450, 500 (mm)



**Короб с двойным релингом (под мойку)**  
Pot-and-pan drawer with double railing and bottom cutout  
Frontauszug mit Doppelreling und Bodenausschnitt

Высота короба / высота боковин 250 / 94 (мм)  
Номинальная длина / длина внутренней боковины 350 / 300, 400 / 350, 450 / 350, 500 / 350 (мм)  
Drawer height / side profile height 250 / 94 (mm)  
Nominal length / internal profile length 350 / 300, 400 / 350, 450 / 350, 500 / 350 (mm)  
Auszugshöhe / Zargenhöhe 250 / 94 (mm)  
Nennlänge / Innenzargenlänge 350 / 300, 400 / 350, 450 / 350, 500 / 350 (mm)



**Короб с одним релингом (под мойку)**  
Pot-and-pan drawer with railing and bottom cutout  
Frontauszug mit Reling und Bodenausschnitt

Высота ящика / высота боковин 186 / 94 (мм)  
Номинальная длина / длина внутренней боковины 350 / 300, 400 / 350, 450 / 350, 500 / 350 (мм)  
Drawer height / side profile height 186 / 94 (mm)  
Nominal length / internal profile length 350 / 300, 400 / 350, 450 / 350, 500 / 350 (mm)  
Auszugshöhe / Zargenhöhe 186 / 94 (mm)  
Nennlänge / Innenzargenlänge 350 / 300, 400 / 350, 450 / 350, 500 / 350 (mm)



**Короб с надставкой на боковину DesignSide из стекла**  
Pot-and-pan drawer with DesignSide in glass  
Frontauszug mit DesignSide in Glas

Высота короба / высота боковин 186 / 94 (мм)  
Номинальная длина 500 мм  
Drawer height / side profile height 186 / 94 (mm)  
Nominal length 500 mm  
Auszugshöhe / Zargenhöhe 186 / 94 (mm)  
Nennlänge 500 mm



Короб с надставкой на боковину DesignSide из стекла (внутренний)  
Internal pot-and-pan drawer with DesignSide in glass  
Innenauszug mit DesignSide in Glas

Высота короба / высота боковин 186 / 94 (мм)  
Номинальная длина 500 мм  
Drawer height / side profile height 186 / 94 (mm)  
Nominal length 500 mm  
Auszugshöhe / Zargenhöhe 186 / 94 (mm)  
Nennlänge 500 mm



Короб с надставкой на боковину DesignSide из стекла (под мойку)  
Pot-and-pan drawer with DesignSide in glass and bottom cutout  
Frontauszug mit DesignSide in Glas und Bodenausschnitt

Высота короба / высота боковин 186 / 94 (мм)  
Номинальная длина / длина внутренней боковины 500 / 350 (мм)  
Drawer height / side profile height 186 / 94 (mm)  
Nominal length / internal profile length 500 / 350 (mm)  
Auszugshöhe / Zargenhöhe 186 / 94 (mm)  
Nennlänge / Innenzargenlänge 500 / 350 (mm)



Фиксатор внутреннего ящика  
Catch for internal front panel  
Mitnehmer für Innenfront

Комплект – 1 фиксатор под прикручивание, 1 адаптер для защелкивания, крепеж  
Материал – пластик  
Цвет – Серый / Антрацит  
Недоступен для фасадов с фрезерованными ручками KV-1 / KV-2, скрытыми ручками-профилями C-1 / C-2 / C-3, а также для шкафов с профилем VOLPATO.  
Set – 1 catch for screwing on, 1 profile height increaser, fixing parts  
Material – plastic  
Color – Grey / Anthracite  
The catch is not available for fronts with handle recesses KV-1 / KV-2, concealed pull grips C-1, C-2, C-3 as well as for cabinets with VOLPATO profile.  
Set – Mitnehmer zum Anschrauben, Profilerhöhung, Befestigungsteile  
Material – Kunststoff  
Farbe – Grau / Anthrazit  
Der Mitnehmer ist für Fronten mit Griffmulden KV-1 / KV-2, verdeckten Griffleisten C-1 / C-2 / C-3, sowie für Schränke mit Profil VOLPATO nicht verfügbar.

## Внутренние организации

Internal organizations  
Innenorganisationen



### ORGATRAY 570

Пластмассовый лоток для приборов с разделительными элементами для индивидуального деления ящика.  
Номинальная длина 500 мм  
Высота боковины 94 мм  
Ширина шкафа 400, 450, 500, 600, 800, 900 (мм)  
Plastic cutlery tray with dividing elements for individually organized drawer.  
Nominal length 500 mm  
Side profile height 94 mm  
Cabinet width 400, 450, 500, 600, 800, 900 (mm)  
Kunststoffbesteckeneinsatz mit Trennelementen für individuelle Schubkastenunterteilung.  
Nennlänge 500 mm  
Zargenhöhe 94 mm  
Korpusbreite 400, 450, 500, 600, 800, 900 (mm)

## PUSH TO OPEN SILENT



Механизм открывания ящиков ArciTech одним касанием, бесшумное и плавное закрывание  
Effortless easy opening mechanism for ArciTech drawer systems, quiet and gentle closing  
Müheloses und leichtes Öffnen für ArciTech-Schubkastensysteme, stilles und sanftes Schließen

Комфорт, как у электромеханической системы (отсутствие подключения к электрической сети)  
Самооткрывание на большое расстояние  
Регулировка чувствительности и усилия  
Возможность открывания ящика вручную  
Ширина ящика 275–1200 (мм)  
Номинальная длина 270, 300, 350, 400, 450, 500 (мм)  
Provides the convenience of an electromechanical system (no power supply needed)  
Generous opening distance for user convenience  
Adjustable opening force and release sensitivity  
Drawers can still be pulled open  
Drawer / pot-and-pan drawer width 275–1200 (mm)  
Nominal length 270, 300, 350, 400, 450, 500 (mm)  
Bietet den Komfort eines elektromechanischen Systems (benötigt keinen Stromanschluss)  
Bedienerfreundlich dank großem Selbstöffnungsweg  
Einstellbare Ausfahrkraft und Auslöse-Sensitivität  
Öffnen durch Ziehen möglich  
Schubkasten-/Auszugsbreite 275–1200 (mm)  
Nennlänge 270, 300, 350, 400, 450, 500 (mm)

# QUADRO 25

| RU                               |   |
|----------------------------------|---|
| НАПРАВЛЯЮЩИЕ                     | Частичного выдвижения со встроенным демпфером Silent System |
| НОМИНАЛЬНАЯ ДЛИНА                | 250, 300, 350, 400, 450, 500, 550 (мм)                      |
| НАГРУЗОЧНАЯ СПОСОБНОСТЬ          | 25 кг   |
| МЕХАНИЗМ ОТКРЫВАНИЯ PUSH TO OPEN | Доступен  |

| EN                          |   |
|-----------------------------|---|
| RUNNERS                     | With partial extension and integrated Silent System |
| NOMINAL LENGTH              | 250, 300, 350, 400, 450, 500, 550 (mm)              |
| LOADING CAPACITY            | 25 kg   |
| OPENING SYSTEM PUSH TO OPEN | Available   |

| DE                          |  |
|-----------------------------|--|
| AUSZUGS-FÜHRUNGEN           | Mit Teilauszug und integrierter Dämpfung Silent System |
| NENNLÄNGE                   | 250, 300, 350, 400, 450, 500, 550 (mm)                 |
| BELASTBARKEIT               | 25 kg  |
| ÖFFNUNGSSYSTEM PUSH TO OPEN | Verfügbar  |



QUADRO 25



Ящик М (малый), высота 88 мм  
Drawer M, height 88 mm  
Schubkasten M, Höhe 88 mm



Ящик М (малый), высота 79 мм  
Drawer M, height 79 mm  
Schubkasten M, Höhe 79 mm



Ящик М (малый внутренний), высота 88 (133) мм  
Internal drawer M, height 88 (133) mm  
Innenschubkasten M, Höhe 88 (133) mm



Ящик К (средний), высота 115 мм  
Drawer K, height 115 mm  
Schubkasten K, Höhe 115 mm



Ящик К (средний внутренний), высота 115 (160) мм  
Internal drawer K, height 115 (160) mm  
Innenschubkasten K, Höhe 115 (160) mm



Ящик Ц (большой низкий), высота 163 мм  
Pot-and-pan drawer C, height 163 mm  
Frontauszug C, Höhe 163 mm



Ящик Ц (большой низкий внутренний), высота 163 (208) мм  
Internal pot-and-pan drawer C, height 163 (208) mm  
Innenauszug C, Höhe 163 (208) mm



Ящик Д (большой высокий), высота 218 мм  
Pot-and-pan drawer D, height 218 mm  
Frontauszug D, Höhe 218 mm



Ящик Д (большой высокий внутренний), высота 218 (263) мм  
Internal pot-and-pan drawer D, height 218 (263) mm  
Innenauszug D, Höhe 218 (263) mm

КУХНИ. KITCHENS. KÜCHEN 21|22

## UNISET METAL BOX

| RU                         |                                    |
|----------------------------|------------------------------------|
| НАПРАВЛЯЮЩИЕ               | Роликовые частичного выдвижения    |
| НОМИНАЛЬНАЯ ДЛИНА          | 500 мм                             |
| НАГРУЗОЧНАЯ СПОСОБНОСТЬ    | 25 кг                              |
| ДОВОДЧИК                   | SlowMotion (заказывается отдельно) |
| ЦВЕТ МЕТАЛЛИЧЕСКИХ БОКОВИН | Белый                              |

| EN                           |                                       |
|------------------------------|---------------------------------------|
| RUNNERS                      | Roller runners with partial extension |
| NOMINAL LENGTH               | 500 mm                                |
| LOADING CAPACITY             | 25 kg                                 |
| DAMPENING                    | SlowMotion (optional)                 |
| COLOR OF METAL SIDE PROFILES | White                                 |

| DE                 |                                |
|--------------------|--------------------------------|
| AUSZUGS-FÜHRUNGEN  | Rollenführungen mit Teilauszug |
| NENNLÄNGE          | 500 mm                         |
| BELASTBARKEIT      | 25 kg                          |
| DÄMPFUNG           | SlowMotion (extra bestellbar)  |
| METALLZARGEN-FARBE | Weiß                           |



Ящик Д (большой с релингом)  
Высота ящика / высота боковин 207 / 150 (мм)  
Pot-and-pan drawer D with railing  
Drawer height / side profile height 207 / 150 (mm)  
Frontauszug D mit Reling  
Auszugshöhe / Zargenhöhe 207 / 150 (mm)



Ящик Н (малый под духовой шкаф)  
Высота ящика / высота боковин 53 / 53 (мм)  
Drawer N  
Drawer height / side profile height 53 / 53 (mm)  
Schubkasten N  
Schubkastenhöhe / Zargenhöhe 53 / 53 (mm)



Ящик М (малый)  
Высота ящика / высота боковин 85 / 85 (мм)  
Drawer M  
Drawer height / side profile height 85 / 85 (mm)  
Schubkasten M  
Schubkastenhöhe / Zargenhöhe 85 / 85 (mm)



Ящик Ц (большой)  
Высота ящика / высота боковин 150 / 150 (мм)  
Pot-and-pan drawer C  
Drawer height / side profile height 150 / 150 (mm)  
Frontauszug C  
Auszugshöhe / Zargenhöhe 150 / 150 (mm)

КУХНИ. KITCHENS. KÜCHEN 21|22

## ВЫДВИЖНЫЕ ЯЩИКИ ИЗ НАТУРАЛЬНОГО ДЕРЕВА

DRAWERS / POT-AND-PAN DRAWERS OF NATURAL WOOD  
SCHUBKÄSTEN / AUSZÜGE AUS ECHTHOLZ

| RU                                |   |
|-----------------------------------|---|
| НАПРАВЛЯЮЩИЕ                      | Quadro 25 частичного выдвижения со встроенным демпфером Silent System                         |
| НОМИНАЛЬНАЯ ДЛИНА / ГЛУБИНА ЯЩИКА | 500 мм  |
| ШИРИНА ШКАФА                      | 400, 450, 500, 600, 700, 800, 900 (мм)  |
| ГЛУБИНА ШКАФА                     | мин. 530 мм   |
| НАГРУЗОЧНАЯ СПОСОБНОСТЬ           | 25 кг   |
| МАТЕРИАЛ                          | Каркас – массив ольхи (толщина 16 мм), дно – фанера, облицованная шпоном ольхи (толщина 7 мм) |
| МЕХАНИЗМ ОТКРЫВАНИЯ PUSH TO OPEN  | Доступен  |
| ЦВЕТ                              | #183 (парафинамасляная смесь Бесцветная)  |

| EN                            |  |
|-------------------------------|--|
| RUNNERS                       | Quadro 25 with partial extension and integrated Silent System  |
| NOMINAL LENGTH / DRAWER DEPTH | 500 mm   |
| CABINET WIDTH                 | 400, 450, 500, 600, 700, 800, 900 (mm)   |
| CABINET DEPTH                 | min. 530 mm  |
| LOADING CAPACITY              | 25 kg  |
| MATERIAL                      | Frame – solid alder wood (thickness 16 mm), bottom – plywood veneered with alder wood (thickness 7 mm) |
| OPENING SYSTEM PUSH TO OPEN   | Available  |
| COLOR                         | #183 (oil-wax finish Clear)  |

| DE                                     |   |
|--|---|
| AUSZUGS-FÜHRUNGEN                      | Quadro 25 mit Teilauszug und integrierter Dämpfung Silent System                                  |
| NENNLÄNGE / SCHUBKASTEN-/ AUSZUGSTIEFE | 500 mm  |
| SCHRANKBREITE                          | 400, 450, 500, 600, 700, 800, 900 (mm)  |
| SCHRANKTIEFE                           | mind. 530 mm  |
| BELASTBARKEIT                          | 25 kg   |
| MATERIAL                               | Rahmen – Massivholz Erle (Stärke 16 mm), Boden – mit Erlenholz furniertes Sperrholz (Stärke 7 mm) |
| ÖFFNUNGSSYSTEM PUSH TO OPEN            | Verfügbar   |
| FARBE                                  | #183 (Öl-Wachs-Finish Klar)   |





Ящик Н (малый под духовой шкаф),  
высота 60 мм  
Drawer N, height 60 mm  
Schubkasten N, Höhe 60 mm



Ящик Н (малый внутренний), высота 60 мм  
Internal drawer N, height 60 mm  
Innenschubkasten N, Höhe 60 mm



Ящик М (малый), высота 93 мм  
Drawer M, height 93 mm  
Schubkasten M, Höhe 93 mm



Ящик Ц (большой низкий), высота 180 мм  
Pot-and-pan drawer C, height 180 mm  
Frontauszug C, Höhe 180 mm



Ящик Цс (большой низкий со стеклом),  
высота 180 мм  
Стекло — Сатин Матовое, Сатин Графит, Сатин  
Бронза  
Pot-and-pan drawer C with glass, height 180 mm  
Glass options — Satin Matt, Satin Graphite, Satin  
Bronze  
Frontauszug C mit Glas, Höhe 180 mm  
Glasvarianten — Satin Matt, Satin Graphit, Satin  
Bronze



Ящик Ц (большой низкий внутренний),  
высота 180 мм  
Internal pot-and-pan drawer C, height 180 mm  
Innenauszug C, Höhe 180 mm



Ящик М (малый внутренний), высота 93 мм  
Internal drawer M, height 93 mm  
Innenschubkasten M, Höhe 93 mm



Ящик К (средний), высота 120 мм  
Drawer K, height 120 mm  
Schubkasten K, Höhe 120 mm



Ящик К (средний внутренний), высота 120 мм  
Internal drawer K, height 120 mm  
Innenschubkasten K, Höhe 120 mm

КУХНИ. KITCHENS. KÜCHEN 21|22



Ящик Цс (большой низкий со стеклом  
внутренний), высота 180 мм  
Стекло — Сатин Матовое, Сатин Графит, Сатин  
Бронза  
Internal pot-and-pan drawer C with glass,  
height 180 mm  
Glass options — Satin Matt, Satin Graphite, Satin  
Bronze  
Innenauszug C mit Glas, Höhe 180 mm  
Glasvarianten — Satin Matt, Satin Graphit, Satin  
Bronze



Ящик Д (большой высокий), высота 230 мм  
Pot-and-pan drawer D, height 230 mm  
Frontauszug D, Höhe 230 mm



Ящик Дс (большой высокий со стеклом),  
высота 230 мм  
Стекло — Сатин Матовое, Сатин Графит, Сатин  
Бронза  
Pot-and-pan drawer D with glass, height 230 mm  
Glass options — Satin Matt, Satin Graphite, Satin  
Bronze  
Frontauszug D mit Glas, Höhe 230 mm  
Glasvarianten — Satin Matt, Satin Graphit, Satin  
Bronze



Ящик Д (большой высокий внутренний),  
высота 230 мм  
Internal pot-and-pan drawer D, height 230 mm  
Innenauszug D, Höhe 230 mm



Ящик Дс (большой высокий со стеклом  
внутренний), высота 230 мм  
Стекло — Сатин Матовое, Сатин Графит, Сатин  
Бронза  
Internal pot-and-pan drawer D with glass,  
height 230 mm  
Glass options — Satin Matt, Satin Graphite, Satin  
Bronze  
Innenauszug D mit Glas, Höhe 230 mm  
Glasvarianten — Satin Matt, Satin Graphit, Satin  
Bronze

## Варианты стекла

Glass options  
Glasvarianten



Сатин Матовое (толщина 4 мм)  
Satin Matt (thickness 4 mm)  
Satin Matt (Stärke 4 m)



Сатин Графит (толщина 4 мм)  
Satin Graphite (thickness 4 mm)  
Satin Graphit (Stärke 4 m)



Выдвижные ящики из натурального дерева  
недоступны для фасадов с фрезерованными  
ручками KV-1 / KV-2, скрытыми ручками-  
профилями C-1 / C-2 / C-3, а также для шкафов  
с профилем VOLPATO.

Drawers / pot-and-pan drawers of natural wood  
are not available for fronts with handle recesses  
KV-1 / KV-2, concealed pull grips C-1, C-2, C-3  
as well as for cabinets with VOLPATO profile.

Schubkästen / Auszüge aus Echtholz sind für  
Fronten mit Griffmulden KV-1 / KV-2, verdeckten  
Griffleisten C-1 / C-2 / C-3, sowie für Schränke  
mit Profil VOLPATO nicht verfügbar.

## ШАРИКОВЫЕ НАПРАВЛЯЮЩИЕ

### BALL BEARING RUNNERS KUGELAUZUGSFÜHRUNGEN

| RU                      |  |
|-------------------------|--|
| НАПРАВЛЯЮЩИЕ            | H45 полного выдвижения                                 |
| НОМИНАЛЬНАЯ ДЛИНА       | 250, 300, 350, 400, 450, 500 (мм)                      |
| НАГРУЗОЧНАЯ СПОСОБНОСТЬ | 30 кг  |
| ДОВОДЧИК                | Доступен для номинальной длины 350, 400, 450, 500 (мм) |

| EN               |  |
|------------------|--|
| RUNNERS          | H45 with full extension                              |
| NOMINAL LENGTH   | 250, 300, 350, 400, 450, 500 (mm)                    |
| LOADING CAPACITY | 30 kg  |
| DAMPENING        | Available for nominal length 350, 400, 450, 500 (mm) |

| DE                |   |
|-------------------|---|
| AUSZUGS-FÜHRUNGEN | H45 mit Vollauszug                              |
| NENNLÄNGE         | 250, 300, 350, 400, 450, 500 (mm)               |
| BELASTBARKEIT     | 30 kg   |
| DÄMPFUNG          | Verfügbar für Nennlänge 350, 400, 450, 500 (mm) |

КУХНИ. КITCHENS. KÜCHEN 21|22



Ящик Н (малый под духовой шкаф),  
высота 68 мм  
Drawer N, height 68 mm  
Schubkasten N, Höhe 68 mm



Ящик М (малый), высота 88 мм  
Drawer M, height 88 mm  
Schubkasten M, Höhe 88 mm



Ящик К (средний), высота 115 мм  
Drawer K, height 115 mm  
Schubkasten K, Höhe 115 mm



Сатин Бронза (толщина 4 мм)  
Satin Bronze (thickness 4 mm)  
Satin Bronze (Stärke 4 m)



Ящик Ц (большой низкий), высота 163 мм  
Pot-and-pan drawer C, height 163 mm  
Frontauszug C, Höhe 163 mm



Ящик Д (большой высокий), высота 218 мм  
Pot-and-pan drawer D, height 218 mm  
Frontauszug D, Höhe 218 mm

## 03 ВЫДВИЖНЫЕ СИСТЕМЫ И АКСЕССУАРЫ

PULL-OUT UNITS AND ACCESSORIES  
AUSZÜGE UND ZUBEHÖR

### Исполнение корзин (полок)

Baskets (shelves) design  
Ausführung der Körbe (Tablare)



Корзина в исполнении  
Saphir  
Basket in Saphir design  
Korb in Saphir-Ausführung



Корзина в исполнении  
Classic  
Basket in Classic design  
Korb in Classic-Ausführung



Полка в исполнении  
Basic  
Shelf in Basic design  
Tablar in Basic-Ausführung



### VS SUB Slim

Выдвижная система с жестяным дном

Pull-out storage unit with two storage racks  
 Etageauszug mit zwei Ablageelementen

Ширина корпуса, мм: 150  
 Высота корпуса, мм: мин. 566  
 Глубина корпуса, мм: мин. 516  
 Встроенный доводчик  
 Макс. нагрузка на каждую полку, кг: 6  
 Cabinet width, mm: 150  
 Cabinet height, mm: min. 566  
 Cabinet depth, mm: min. 516  
 Integrated soft-closing  
 Max. payload capacity per shelf element, kg: 6  
 Корпусная ширина, мм: 150  
 Корпусная высота, мм: мин. 566  
 Корпусная глубина, мм: мин. 516  
 Integrierte Dämpfung  
 Max. Zuladung je Ablageelement, kg: 6



### VS TAL Larder (HSA)

Выдвижная система

Pull-out larder unit  
 Hochschrankauszug

Ширина корпуса, мм: 300. Высота корпуса, мм: 986-2176. Глубина корпуса, мм: мин. 519.  
 Индивидуальная регулировка корзин по высоте. Встроенный доводчик.  
 Макс. нагрузка на систему, кг: 80.  
 Cabinet width, mm: 300. Cabinet height, mm: 986-2176. Cabinet depth, mm: min. 519.  
 Height-adjustable baskets. Integrated soft-closing.  
 Max. payload capacity of the system, kg: 80  
 Корпусная ширина, мм: 300. Корпусная высота, мм: 986-2176. Корпусная глубина, мм: мин. 519.  
 Höhenverstellbare Körbe. Integrierte Dämpfung.  
 Max. Zuladung (System), kg: 80.

|       | Ширина шкафа<br>Cabinet width<br>Korpusbreite,<br>mm | Высота корпуса<br>Cabinet height<br>Korpushöhe<br>Min, mm | Глубина корпуса<br>Cabinet depth<br>Korpushöhe<br>Min, mm | Исполнение<br>корзин<br>Baskets design<br>Ausführung der<br>Körbe | Количество<br>корзин<br>Number of baskets<br>Anzahl der Körbe |
|-------|--|---|---|---|---|
| HSA-2 | 300  | 986-1236  | 519   | Classic   | 3   |
| HSA-3 |  | 1237-1486   |   |   | 4   |
| HSA-5 |  | 1736-1986   |   |   | 5   |
| HSA-6 |  | 1936-2176   |   |   |   |



### VS SUB Side (DSA)

Выдвижная система

Side pull-out unit  
 Seitenauszug

Ширина корпуса, мм: 150, 200, 300, 400  
 Глубина корпуса, мм: мин. 516  
 Индивидуальная регулировка корзин по высоте. Встроенный доводчик  
 Макс. нагрузка на систему, кг: 20  
 Cabinet width, mm: 150, 200, 300, 400  
 Cabinet depth, mm: min. 516  
 Height-adjustable baskets. Integrated soft-closing  
 Max. payload capacity of the system, kg: 20  
 Корпусная ширина, мм: 150, 200, 300, 400  
 Корпусная глубина, мм: мин. 516  
 Höhenverstellbare Körbe. Integrierte Dämpfung  
 Max. Zuladung (System), kg: 20

|       | Ширина шкафа<br>Cabinet width<br>Korpusbreite,<br>mm | Высота корпуса<br>Cabinet height<br>Korpushöhe<br>Min, mm | Глубина корпуса<br>Cabinet depth<br>Korpushöhe<br>Min, mm | Исполнение<br>корзин<br>Baskets design<br>Ausführung der<br>Körbe | Количество<br>корзин<br>Number of baskets<br>Anzahl der Körbe |
|-------|--|---|---|---|---|
| DSA*  | 150  | 689   | 516   | Saphir  | 1   |
| DSA-3 | 150, 200, 300, 400                                   |   |   | Classic   | 2   |
| DSA-8 | 150, 200   | 1873  |   | Classic   | 6   |



### VS COR Fold (WARI CORNER)

Выдвижная система для угловых шкафов

Pull-out unit for corner cabinets  
 Auszug für Eckschränke

Ширина корпуса, мм: 800, 900  
 Ширина фасада, мм: 400-600, 450-600  
 Высота корпуса, мм: мин. 571  
 Глубина корпуса, мм: мин. 506  
 Индивидуальная регулировка корзин по высоте  
 Корзины в исполнении Classic  
 Встроенный доводчик  
 Макс. нагрузка на каждую корзину, кг: 8 (наружная корзина), 9,5 (внутренняя корзина)  
 Cabinet width, mm: 800, 900  
 Front width, mm: 400-600, 450-600  
 Cabinet height, mm: min. 571  
 Cabinet depth, mm: min. 506  
 Height-adjustable shelf elements in Classic design  
 Integrated soft-closing  
 Max. payload capacity, kg: 8 (each front basket), 9,5 (each rear basket)  
 Корпусная ширина, мм: 800, 900  
 Frontbreite, мм: 400-600, 450-600  
 Корпусная высота, мм: мин. 571  
 Корпусная глубина, мм: мин. 506  
 Höhenverstellbare Körbe in Classic-Ausführung  
 Integrierte Dämpfung  
 Max. Zuladung, kg: 8 (je Frontkorb), 9,5 (je hinteren Korb)

\*DSA с полотенцедержателем. DSA with towel holder. DSA mit Handtuchhalter.



## CORNERSTONE SWING

Выдвижная система для угловых шкафов

Pull-out unit for corner cabinets  
Auszug für Eckschränke

Ширина корпуса, мм: 900, 1000, 1200  
Ширина двери, мм: 450, 500, 600  
Высота корпуса, мм: 610-770  
Регулировка полок по высоте  
Полки в исполнении Basic  
Интегрированный доводчик  
Нагрузка на каждую полку, кг: 18  
Прямолинейная траектория выдвижения полок предполагает одновременное использование соседних шкафов  
Cabinet width, mm: 900, 1000, 1200  
Door width, mm: 450, 500, 600  
Cabinet height, mm: 610-770  
Height-adjustable shelves in Basic design  
Integrated soft-closing  
Payload capacity per shelf, kg: 18  
L-movement of the shelves allows free access to neighboring cabinets  
Korpusbreite, mm: 900, 1000, 1200  
Türbreite, mm: 450, 500, 600  
Korpushöhe, mm: 610-770  
Höhenverstellbare Tablare in Basic-Ausführung  
Integrierte Dämpfung  
Zuladung je Tablar, kg: 18  
L-Bewegung der Tablare erlaubt freien Zugriff auf die Nebenschränke

L/R



## VS TAL Gate Pro (DUSA)

Выдвижная система

Pull-out storage unit  
Hochschrankauszug

Ширина корпуса, мм: 450, 600  
Высота корпуса, мм: 686-2176  
Глубина корпуса, мм: мин. 516  
Индивидуальная регулировка корзин по высоте  
Интегрированный доводчик  
Макс. нагрузка на внешнюю раму, кг: 20 (5 на корзину)  
Макс. нагрузка на внутреннюю раму, кг: 80 (20 на корзину)  
Cabinet width, mm: 450, 600  
Cabinet height, mm: 686-2176  
Cabinet depth, mm: min. 516  
Height-adjustable baskets  
Integrated soft-closing  
Max. payload capacity, kg: 20 / door (5 per basket), 80 / slide (20 per basket)  
Korpusbreite, mm: 450, 600  
Korpushöhe, mm: 686-2176  
Korpushöhe, mm: min. 516  
Höhenverstellbare Körbe  
Integrierte Dämpfung  
Max. Zuladung, kg: Frontkörbe 20 (5 je Korb), Auszug 80 (20 je Korb)

L/R

|        | Ширина шкафа<br>Cabinet width<br>mm | Высота корпуса<br>Cabinet height<br>mm<br>Min, mm | Глубина корпуса<br>Cabinet depth<br>mm<br>Min, mm | Исполнение корзины<br>Baskets design<br>Ausführung der Körbe | Количество корзин<br>Number of baskets<br>Anzahl der Körbe |
|--------|-------------------------------------|---|---|--|--|
| DUSA-1 | 450                                 | 686-986   | 516   | Saphir   | 2 + 2  |
| DUSA-2 |                                     | 987-1236  |   |  | 3 + 3  |
| DUSA-3 |                                     | 1237-1486   |   |  | 4 + 4  |
| DUSA-5 | 450, 600                            | 1736-1986   |   |  | 5 + 5  |
| DUSA-6 | 450                                 | 1936-2176   |   |  |  |
| DUSA-6 | 600                                 | 1936-2176   | Classic   |  |  |

КУХНИ. КИТЧЕНС. KÜCHEN 21|22



## VS SUB Sink

Выдвижная корзина под мойку в нижний шкаф

Sink basket pull-out unit for base cabinet  
Spülenkorbauszug für Unterschrank

Ширина корпуса, мм: 800, 900  
Высота корпуса, мм: мин. 226  
Глубина корпуса, мм: мин. 533  
Корзина в исполнении Saphir  
Интегрированный доводчик  
Макс. нагрузка, кг: 20  
Cabinet width, mm: 800, 900  
Cabinet height, mm: min. 226  
Cabinet depth, mm: min. 533  
Basket in Saphir design  
Integrated soft-closing  
Max. payload capacity, kg: max. 20  
Korpusbreite, mm: 800, 900  
Korpushöhe, mm: min. 226  
Korpushöhe, mm: min. 533  
Korb in Saphir-Ausführung  
Integrierte Dämpfung  
Max. Zuladung, kg: 20



## VS TOP Spice

Полка для специй

Spice rack  
Gewürzregal

Количество стандартных банок: 12, 24  
Ширина корпуса, мм: 350, 500  
Ширина фасада, мм: мин. 326, 496  
Высота корпуса, мм: мин. 540  
Ширина системы, мм: 250 (12 банок), 425 (24 банки)  
Высота системы, мм: 470  
Глубина системы, мм: 84  
Number of standard spice jars: 12, 24  
Cabinet width, mm: 350, 500  
Door width, mm: min. 326, 496  
Cabinet height, mm: min. 540  
System width, mm: 250 (12 spice jars), 425 (24 spice jars)  
System height, mm: 470  
System depth, mm: 84  
Anzahl handelsüblicher Gewürzdosen: 12, 24  
Korpusbreite, mm: 350, 500  
Türbreite, mm: min. 326, 496  
Korpushöhe, mm: min. 540  
Systembreite, mm: 250 (12 Gewürzdosen), 425 (24 Gewürzdosen)  
Systemhöhe, mm: 470  
Systemtiefe, mm: 84

L/R

## VS SUB Basket

Выдвижная корзина для распашной двери/с фасадным креплением

Pull-out basket for hinged door/with front mounting  
Korbauzug zum Einbau als Innen- oder Frontauszug

Ширина корпуса, мм: 450, 600  
Высота корпуса для одной корзины, мм: мин. 226 (с фасадным креплением), мин. 201 (для распашной двери)  
Глубина корпуса, мм: мин. 531  
Корзины в исполнении Saphir (с фасадным креплением) / Classic (для распашной двери)

Макс. нагрузка на корзину, кг: 20  
Вариант с дистанционной планкой для монтажа в шкаф с распашной дверью

Cabinet width, mm: 450, 600  
Cabinet height for one basket, mm: min. 226 (with front mounting), min. 201 (for hinged door)

Cabinet depth, mm: min. 531  
Baskets in Saphir (with front mounting) / Classic (for hinged door) design

Max. payload capacity per basket, kg: 20  
Spacing strip is mounted for baskets behind a hinged door

Korpusbreite, mm: 450, 600  
Korpushöhe für einen Korb, mm: min. 226 (Frontauszug), min. 201 (Innenauszug)  
Korpustiefe, mm: min. 531  
Körbe in Saphir-Ausführung (Frontauszug) / Classic-Ausführung (Innenauszug)  
Max. Zuladung pro Korb, kg: 20  
Distanzleiste zur Montage hinter der Tür



Для распашной двери  
For hinged door  
Innenauszug



С фасадным креплением  
With front mounting  
Frontauszug

## LEMANS

Выдвижная система для угловых шкафов

Pull-out unit for corner cabinets  
Auszug für Eckschränke

Ширина корпуса, мм: 800, 900, 1000, 1200  
Ширина двери, мм: 400, 450, 500, 600  
Высота корпуса, мм: 636-786  
Регулировка полок по высоте  
Полки в исполнении Arena Classic (цвет Титан)  
Интегрированный доводчик  
Нагрузка на каждую полку, кг: 25

Cabinet width, mm: 800, 900, 1000, 1200  
Door width, mm: 400, 450, 500, 600  
Cabinet height, mm: 636-786  
Height-adjustable shelves in Arena Classic design (color Titanium)  
Integrated soft-closing  
Payload capacity per shelf, kg: 25

Korpusbreite, mm: 800, 900, 1000, 1200  
Türbreite, mm: 400, 450, 500, 600  
Korpushöhe, mm: 636-786  
Höhenverstellbare Tablare in Arena Classic Ausführung (Farbe Titan)  
Integrierte Dämpfung  
Zuladung je Tablar, kg: 25



L/R



## ГРАФИТ. Выдвижная система

GRAPHITE. Pull-out unit  
GRAPHIT. Auszug

Ширина корпуса, мм: 150, 200, 300, 400  
Высота корпуса, мм: мин. 650  
Глубина корпуса, мм: мин. 490 (для шкафа шириной 150, 200 мм), мин. 550 (для шкафа шириной 300, 400 мм)  
Корзины с фасадным креплением  
Направляющие полного выдвижения с доводчиком  
Макс. нагрузка на систему, кг: 30

Cabinet width, mm: 150, 200, 300, 400  
Cabinet height, mm: min. 650  
Cabinet depth, mm: min. 490 (for cabinet widths 150, 200 mm), min. 550 (for cabinet widths 300, 400 mm)  
Baskets with front mounting  
Soft close runners with full extension  
Max. payload capacity of the system, kg: 30

Korpusbreite, mm: 150, 200, 300, 400  
Korpushöhe, mm: min. 650  
Korpustiefe, mm: min. 490 (für Korpusbreiten 150, 200 mm), min. 550 (für Korpusbreiten 300, 400 mm)  
Körbe mit Frontanbindung  
Führungen mit Vollauszug und integrierter Dämpfung  
Max. Zuladung (System), kg: 30



L/R

Ширина корпуса 150, 200 (мм)  
Cabinet width 150, 200 (mm)  
Korpusbreite 150, 200 (mm)



Ширина корпуса 300, 400 (мм)  
Cabinet width 300, 400 (mm)  
Korpusbreite 300, 400 (mm)

КУХНИ. КИТЧЕНС. KÜCHEN 21|22



## ХРОМ. Выдвижная система

*CHROME. Pull-out unit*  
*CHROM. Auszug*

**Ширина корпуса, мм:** 150, 200, 300, 400  
**Высота корпуса, мм:** мин. 586 (для шкафа шириной 150, 200 мм), мин. 576 (для шкафа шириной 300, 400 мм)  
**Глубина корпуса, мм:** мин. 511 (для шкафа шириной 150, 200 мм), мин. 481 (для шкафа шириной 300, 400 мм)  
Корзины с фасадным креплением  
Направляющие частичного выдвижения с доводчиком  
**Макс. нагрузка на систему, кг:** 25

**Cabinet width, mm:** 150, 200, 300, 400  
**Cabinet height, mm:** min. 586 (for cabinet widths 150, 200 mm), min. 576 (for cabinet widths 300, 400 mm)  
**Cabinet depth, mm:** min. 511 (for cabinet widths 150, 200 mm), min. 481 (for cabinet widths 300, 400 mm)  
Baskets with front mounting  
Soft close runners with partial extension  
**Max. payload capacity of the system, kg:** 25

**Korpusbreite, mm:** 150, 200, 300, 400  
**Korpushöhe, mm:** min. 586 (für Korpusbreiten 150, 200 mm), min. 576 (für Korpusbreiten 300, 400 mm)  
**Korpustiefe, mm:** min. 511 (für Korpusbreiten 150, 200 mm), min. 481 (für Korpusbreiten 300, 400 mm)  
Körbe mit Frontanbindung  
Führungen mit Teilauszug und integrierter Dämpfung  
**Max. Zuladung (System), kg:** 25



## ХРОМ 45 / ХРОМ 50. Выдвижная система

*CHROME 45 / CHROME 50. Pull-out unit*  
*CHROM 45 / CHROM 50. Auszug*

**Ширина корпуса, мм:** 450 (ХРОМ 45), 500 (ХРОМ 50)  
**Высота корпуса, мм:** мин. 560 (ХРОМ 45), мин. 576 (ХРОМ 50)  
**Глубина корпуса, мм:** мин. 511 (ХРОМ 45), мин. 476 (ХРОМ 50)  
Две сетчатые корзины с фасадным креплением  
Встроенный доводчик.  
**Макс. нагрузка на систему, кг:** 25

**Cabinet width, mm:** 450 (CHROME 45), 500 (CHROME 50)  
**Cabinet height, mm:** min. 560 (CHROME 45), min. 576 (CHROME 50)  
**Cabinet depth, mm:** min. 511 (CHROME 45), min. 476 (CHROME 50)  
Two baskets with front mounting  
Integrated soft-closing  
**Max. payload capacity of the system, kg:** 25

**Korpusbreite, mm:** 450 (CHROM 45), 500 (CHROM 50)  
**Korpushöhe, mm:** min. 560 (CHROM 45), min. 576 (CHROM 50)  
**Korpustiefe, mm:** min. 511 (CHROM 45), min. 476 (CHROM 50)  
Zwei Körbe mit Frontanbindung  
Integrierte Dämpfung  
**Max. Zuladung (System), kg:** 25



CHROME 45

КУХНИ. КИТЧЕНС. KÜCHEN 21|22



## CARMA

Сушка для посуды в выдвижной ящик

*Pull-out draining rack*  
*Ausziehbares Abtropfgestell*

**Ширина корпуса, мм:** 600, 800, 900  
**Высота корпуса, мм:** мин. 200  
**Глубина корпуса, мм:** мин. 500  
Направляющие полного выдвижения с доводчиком  
**Макс. нагрузка на систему, кг:** 40

**Cabinet width, mm:** 600, 800, 900  
**Cabinet height, mm:** min. 200  
**Cabinet depth, mm:** min. 500  
Soft close runners with full extension  
**Max. payload capacity of the system, kg:** 40

**Korpusbreite, mm:** 600, 800, 900  
**Korpushöhe, mm:** min. 200  
**Korpustiefe, mm:** min. 500  
Führungen mit Vollauszug und integrierter Dämpfung  
**Max. Zuladung (System), kg:** 40



## Сушка для посуды в выдвижной ящик

*Pull-out draining rack*  
*Ausziehbares Abtropfgestell*

**Ширина корпуса, мм:** 600, 800, 900  
**Высота корпуса (фасада), мм:** мин. 245  
**Глубина корпуса, мм:** мин. 476  
Направляющие частичного выдвижения Quadro 25 со встроенным демпфером Silent System

**Cabinet width, mm:** 600, 800, 900  
**Cabinet (front) height, mm:** min. 245  
**Cabinet depth, mm:** min. 476  
Quadro 25 runners with partial extension and integrated Silent System

**Korpusbreite, mm:** 600, 800, 900  
**Korpus- bzw. Fronthöhe, mm:** min. 245  
**Korpustiefe, mm:** min. 476  
Führungen Quadro 25 mit Teilauszug und integriertem Dämpfungssystem Silent System



ÖKO CENTER 2

## VS ENVI Center (ÖKO CENTER) Система для сортировки отходов

Waste bin system  
Abfalltrennsystem

**Ширина корпуса, мм:** мин. 400 (2 ведра), мин. 500 (3 и 4 ведра)  
**Высота корпуса, мм:** мин. 566  
**Глубина корпуса, мм:** мин. 371 (2 ведра), мин. 471 (3 и 4 ведра)  
Отсутствие нагрузки на фасад  
Автоматическое выдвижение при открытии

**Cabinet width, mm:** min. 400 (2 bins), min. 500 (3 and 4 bins)  
**Cabinet height, mm:** min. 566  
**Cabinet depth, mm:** min. 371 (2 bins), min. 471 (3 and 4 bins)  
No additional stress load on the front  
Bins swing out automatically when opening the door

**Korpusbreite, mm:** min. 400 (für Zweifach-Trennung),  
500 (für Drei- und Vierfach-Trennung)  
**Korpushöhe, mm:** min. 566  
**Korpustiefe, mm:** min. 371 (für Zweifach-Trennung),  
min. 471 (für Drei- und Vierfach-Trennung)  
Keine zusätzliche Belastung der Front  
Automatisch ausschwenkende Behälter beim Öffnen der Tür

|              | Количество ведер<br>Number of bins<br>Anzahl der Eimer | Объем ведер<br>Bins capacity<br>Volumen der Eimer,<br>L |
|--------------|--|---|
| ÖKO CENTER 2 | 2  | 9 + 9   |
| ÖKO CENTER 3 | 3  | 9 + 12 + 18   |
| ÖKO CENTER 4 | 4  | 9 + 9 + 9 + 12  |



ÖKO CENTER 3



ÖKO CENTER 4



ÖKO FLEXLINER 2



ÖKO FLEXLINER 3

## VS ENVI Flex (ÖKO FLEXLINER) Система для сортировки отходов

Waste bin system  
Abfalltrennsystem

Используется только совместно с системой выдвижения InnoTech Atira (номинальная длина 470 мм) и ArciTech (номинальная длина 500 мм).  
**Ширина корпуса, мм:** 450, 600. **Высота корпуса, мм:** мин. 450.  
**Глубина корпуса, мм:** мин. 519 (для ArciTech), мин. 501 (для InnoTech Atira).  
Металлическая крышка с двойным порошковым покрытием как дополнительное место хранения.

Can be combined only with InnoTech Atira (nominal length 470 mm) and ArciTech (nominal length 500 mm) drawer systems.  
**Cabinet width, mm:** 450, 600. **Cabinet height, mm:** min. 450.  
**Cabinet depth, mm:** min. 519 (for ArciTech), min. 501 (for InnoTech Atira).  
Powder-coated removable lid for additional storage space.

Kombinierbar nur mit Schubkastensystemen InnoTech Atira (Nennlänge 470 mm) und ArciTech (Nennlänge 500 mm).  
**Korpusbreite, mm:** 450, 600. **Korpushöhe, mm:** min. 450.  
**Korpustiefe, mm:** min. 519 (für ArciTech), min. 501 (für InnoTech Atira).  
Zusätzliche Ablage durch pulverbeschichtetes, ausziehbares Abdeckblech.

|                 | Ширина шкафа<br>Cabinet width<br>Korpusbreite,<br>mm | Количество ведер<br>Number of bins<br>Anzahl der Eimer | Объем ведер<br>Bins capacity<br>Volumen der Eimer,<br>L |
|-----------------|--|--|---|
| ÖKO FLEXLINER 2 | 450  | 2  | 10 + 10   |
| ÖKO FLEXLINER 3 | 600  | 3  | 10 + 10 + 22  |



ÖKO LINER 2



ÖKO LINER 3

## VS ENVI Space (ÖKO LINER) Система для сортировки отходов

Waste bin system  
Abfalltrennsystem

**Ширина корпуса, мм:** 450, 600. **Высота корпуса, мм:** мин. 450.  
**Высота системы, мм:** 370. **Глубина корпуса, мм:** мин. 480.  
Система полного выдвижения с доводчиком.  
Металлическая крышка с двойным порошковым покрытием как дополнительное место хранения.

**Cabinet width, mm:** 450, 600. **Cabinet height, mm:** min. 450.  
**System height, mm:** 370. **Cabinet depth, mm:** min. 480.  
Soft close runners with full extension.  
Powder-coated removable lid for additional storage space.

**Korpusbreite, mm:** 450, 600. **Korpushöhe, mm:** min. 450.  
**Systemhöhe, mm:** 370. **Korpustiefe, mm:** min. 480.  
Führungen mit Vollauszug und untergrößerer Dämpfung.  
Zusätzliche Ablage durch pulverbeschichtetes, ausziehbares Abdeckblech.

|             | Ширина шкафа<br>Cabinet width<br>Korpusbreite,<br>mm | Количество ведер<br>Number of bins<br>Anzahl der Eimer | Объем ведер<br>Bins capacity<br>Volumen der Eimer,<br>L |
|-------------|--|--|---|
| ÖKO LINER 2 | 450  | 2  | 10 + 10   |
| ÖKO LINER 3 | 600  | 3  | 10 + 10 + 22  |



## METROPOLIS

### Система для сортировки отходов

#### Waste bin system Abfalltrennsystem

Установка в ящики со следующими направляющими / системами выдвижения:

- шариковые направляющие (номинальная длина 500 мм);
- InnoTech Atira (номинальная длина 470 мм);
- ArciTech (номинальная длина 500 мм).

Возможна установка за фасадом с интегрированными ручками-профилями C-1, C-2, C-3, а также в ящик с профилем VOLPATO.

**Контейнеры:** пластик темно-серый  
**Ручки:** пластик светло-серый

Available for drawers with the following runners / drawer systems:

- ball-bearing runners (nominal length 500mm);
- InnoTech Atira (nominal length 470mm);
- ArciTech (nominal length 500mm).

Available for drawers with concealed pull grips C-1, C-2, C-3 and integrated VOLPATO profile.

**Bins:** plastic in dark grey color  
**Handles:** plastic in light grey color

Geeignet für Auszüge mit den folgenden Führungen / Schubkastensystemen:

- Kugelauszugsführungen (Nennlänge 500mm);
- InnoTech Atira (Nennlänge 470mm);
- ArciTech (Nennlänge 500mm).

Verfügbar für Auszüge mit verdeckten Griffleisten C-1, C-2, C-3 und integriertem Profil VOLPATO.

**Eimer:** Kunststoff in Dunkelgrau  
**Griffe:** Kunststoff in Hellgrau

#### Варианты комплектации

Set options

Set-Varianten

#### Ширина шкафа 600 мм

**Комплект:**  
2 контейнера с крышками,  
2 узких поддона,  
2 узких разделителя

**Cabinet width 600 mm**

**Set:**

2 bins with lids,  
2 small trays,  
2 narrow dividers

**Korpusbreite 600 mm**

**Set:**

2 Eimer mit Deckel,  
2 kleine Einsatzwannen,  
2 enge Trennelemente



#### L-60

Высота контейнеров, мм: 220  
Объем контейнеров, л: 2 × 12

Bins height, mm: 220  
Bins capacity, L: 2 × 12

Eimerhöhe, mm: 220  
Fassungsvermögen, L: 2 × 12



#### XL-60

Высота контейнеров, мм: 280  
Объем контейнеров, л: 2 × 15

Bins height, mm: 280  
Bins capacity, L: 2 × 15

Eimerhöhe, mm: 280  
Fassungsvermögen, L: 2 × 15

#### Ширина шкафа 1200 мм

**Комплект:**  
4 контейнера с крышками,  
2 узких поддона,  
2 широких поддона,  
2 узких разделителя,  
2 широких разделителя

**Cabinet width 1200 mm**

**Set:**

4 bins with lids,  
2 small trays,  
2 narrow dividers,  
2 wide dividers

**Korpusbreite 1200 mm**

**Set:**

4 Eimer mit Deckel,  
2 kleine Einsatzwannen,  
2 große Einsatzwannen,  
2 enge Trennelemente,  
2 breite Trennelemente



#### L-120

Высота контейнеров, мм: 220  
Объем контейнеров, л: 4 × 12

Bins height, mm: 220  
Bins capacity, L: 4 × 12

Eimerhöhe, mm: 220  
Fassungsvermögen, L: 4 × 12



#### XL-120

Высота контейнеров, мм: 280  
Объем контейнеров, л: 4 × 15

Bins height, mm: 280  
Bins capacity, L: 4 × 15

Eimerhöhe, mm: 280  
Fassungsvermögen, L: 4 × 15

#### Ширина шкафа 900 мм

**Комплект:**

3 контейнера с крышками,  
2 узких поддона,  
1 широкий поддон,  
2 узких разделителя,  
1 широкий разделитель

**Cabinet width 900 mm**

**Set:**

3 bins with lids,  
2 small trays,  
1 large tray,  
2 narrow dividers,  
1 wide divider

**Korpusbreite 900 mm**

**Set:**

3 Eimer mit Deckel,  
2 kleine Einsatzwannen,  
1 große Einsatzwanne,  
2 enge Trennelemente,  
1 breites Trennelement



#### L-90

Высота контейнеров, мм: 220  
Объем контейнеров, л: 3 × 12

Bins height, mm: 220  
Bins capacity, L: 3 × 12

Eimerhöhe, mm: 220  
Fassungsvermögen, L: 3 × 12



#### XL-90

Высота контейнеров, мм: 280  
Объем контейнеров, л: 3 × 15

Bins height, mm: 280  
Bins capacity, L: 3 × 15

Eimerhöhe, mm: 280  
Fassungsvermögen, L: 3 × 15

### Дополнительные контейнеры и разделители

Additional bins and dividers

Zusätzliche Eimer und Trennelemente

|   | DBN-L12         | DBN-XL15        | DBN-XL6         |
|---|-----------------|-----------------|-----------------|
| Размер (Ш × Г × В)<br>Dimensions (W × D × H)<br>Größe (B × T × H), mm | 225 × 300 × 220 | 225 × 300 × 280 | 225 × 150 × 280 |
| Объем<br>Capacity<br>Fassungsvermögen, L                              | 12              | 15              | 6               |

#### DBN-L12



Установка дополнительного контейнера в широкий поддон

Installation of an additional bin into a large tray

Installation von einem zusätzlichen Eimer in eine große Einsatzwanne

#### DBN-XL15



Установка дополнительного контейнера в широкий поддон

Installation of an additional bin into a large tray

Installation von einem zusätzlichen Eimer in eine große Einsatzwanne

#### DBN-XL6



Установка одного дополнительного контейнера в узкий поддон / двух дополнительных контейнеров в широкий поддон

Installation of one additional bin into a small tray / two additional bins into a large tray

Installation von einem zusätzlichen Eimer in eine kleine Einsatzwanne / von zwei zusätzlichen Eimern in eine große Einsatzwanne



#### DVR-L

Разделитель для узкого поддона

Материал: пластик темно-серый

Divider for a small tray

Material: plastic in dark grey color

Trennelement für eine kleine Einsatzwanne

Material: Kunststoff in Dunkelgrau



#### DVR-XL

Разделитель для широкого поддона

Материал: пластик темно-серый

Divider for a large tray

Material: plastic in dark grey color

Trennelement für eine große Einsatzwanne

Material: Kunststoff in Dunkelgrau

КУХНИ. КИТЧЕНС. KÜCHEN 21|22

### Ведро для отходов

Door-mounted swing out waste bin

Einbau-Abfallsammler für Seitenmontage

Ширина шкафа, мм: мин. 400

Ширина двери, мм: мин. 396

Объем, л: 11

Цвет: Хром

Cabinet width, mm: min. 400

Door width, mm: min. 396

Capacity, L: 11

Color: Chrome

Korpusbreite, mm: min. 400

Türbreite, mm: min. 396

Fassungsvermögen, L: 11

Farbe: Chrom



# 04 ПЕТЛИ

## HINGES SCHARNIERE

### INTERMAT

#### Скрытые петли быстрого монтажа без доводчика

Fast assembly concealed cup hinges without dampening  
Schnellmontage-Topfscharniere ohne Dämpfung



Петля стандартная накладная / полунакладная / внутренняя  
Standard hinge full overlay / half overlay / inset  
Standardscharnier voll vorliegend / halb vorliegend / einliegend

Угол открывания 110°, угол корпуса 90°  
С пружиной / без пружины (для Push to open Magnet)  
Opening angle 110°, for 90° construction  
Sprung / unsprung (for Push to open Magnet)  
Öffnungswinkel 110°, für 90°-Konstruktion  
Gefedert / ungefedert (für Push to open Magnet)



Петля накладная Sensys (дизайн Intermat) с широким углом открывания  
Full overlay wide-angle hinge Sensys (Intermat design)  
Weitwinkelscharnier Sensys (Intermat design) voll vorliegend

Угол открывания 165°, угол корпуса 90°  
Opening angle 165°, for 90° construction  
Öffnungswinkel 165°, für 90°-Konstruktion



W20 Петля накладная  
W20 Full overlay angle hinge  
W20 Winkelscharnier voll vorliegend

Угол открывания 95°, угол корпуса 20°  
Opening angle 95°, for 20° face angle  
Öffnungswinkel 95°, für Korpuswinkel 20°



W45 Петля накладная  
W45 Full overlay angle hinge  
W45 Winkelscharnier voll vorliegend

Угол открывания 95°, угол корпуса 45°  
Opening angle 95°, for 45° face angle  
Öffnungswinkel 95°, für Korpuswinkel 45°



W-30 Петля накладная  
W-30 Full overlay negative angle hinge  
W-30 Negativ-Winkelscharnier voll vorliegend

Угол открывания 125°, угол корпуса -30°  
Opening angle 125°, for -30° face angle  
Öffnungswinkel 125°, für Korpuswinkel -30°



W-45 Петля накладная  
W-45 Full overlay negative angle hinge  
W-45 Negativ-Winkelscharnier voll vorliegend

Угол открывания 125°, угол корпуса -45°  
Opening angle 125°, for -45° face angle  
Öffnungswinkel 125°, für Korpuswinkel -45°

КУХНИ. КИТЧЕНС. KÜCHEN 21|22



Петля накладная для складных дверей  
Folding door full overlay hinge  
Falttürscharnier voll vorliegend

Угловой шкаф  
Corner cabinet construction  
Eckschrank-Konstruktion



W90 Петля накладная / внутренняя для фальшпанели  
W90 Blind corner full overlay / inset hinge  
W90 Stollenscharnier voll vorliegend / einliegend

Угол открывания 95°, угол корпуса 90°  
Opening angle 95°, for 90° face angle  
Öffnungswinkel 95°, für Korpuswinkel 90°



Петля накладная для алюминиевого профиля A-1  
Full overlay hinge for aluminum frame profile A-1  
Winkelscharnier voll vorliegend für Aluminium-Rahmenprofil A-1

Угол открывания 95°, угол корпуса 90°  
Opening angle 95°, for 90° construction  
Öffnungswinkel 95°, für 90°-Konstruktion

## SENSYS

### Скрытые петли быстрого монтажа с доводчиком Silent System

Fast assembly concealed cup hinges with integrated Silent System

Schnellmontage-Topfscharniere mit integriertem Dämpfungssystem Silent System



Цвет Никель  
Color Nickel  
Farbe Nickel



Цвет Черный Обсидиан\*  
Color Obsidian Black\*  
Farbe Obsidianschwarz\*

Петля стандартная накладная / полунакладная / внутренняя  
Standard hinge full overlay / half overlay / inset  
Standardscharnier voll vorliegend / halb vorliegend / einliegend

Угол открывания 110°, угол корпуса 90°  
Opening angle 110°, for 90° construction  
Öffnungswinkel 110°, für 90°-Konstruktion



Цвет Никель  
Color Nickel  
Farbe Nickel



Цвет Черный Обсидиан  
Color Obsidian Black  
Farbe Obsidianschwarz

Петля накладная с широким углом открывания  
Full overlay wide-angle hinge  
Weitwinkelscharnier voll vorliegend

Угол открывания 165°, угол корпуса 90°  
Opening angle 165°, for 90° construction  
Öffnungswinkel 165°, für 90°-Konstruktion



Цвет Никель  
Color Nickel  
Farbe Nickel

W30 Петля накладная  
W30 Full overlay angle hinge  
W30 Winkelscharnier voll vorliegend

Угол открывания 95°, угол корпуса 30°  
Opening angle 95°, for 30° face angle  
Öffnungswinkel 95°, für Korpuswinkel 30°

\*Внутренняя петля недоступна. Inset hinge is not available. Einliegendes Scharnier ist nicht verfügbar



Цвет Никель  
Color Nickel  
Farbe Nickel



Цвет Черный Обсидиан  
Color Obsidian Black  
Farbe Obsidianschwarz

W45 Петля накладная  
W45 Full overlay angle hinge  
W45 Winkelscharnier voll vorliegend

Угол открывания 95°, угол корпуса 45°  
Opening angle 95°, for 45° face angle  
Öffnungswinkel 95°, für Korpuswinkel 45°



Цвет Никель  
Color Nickel  
Farbe Nickel

Петля накладная для складных дверей без доводчика  
Folding door full overlay hinge without Silent System  
Falttürscharnier voll vorliegend ohne Dämpfungssystem Silent System

Угловой шкаф  
Corner cabinet construction  
Eckschrank-Konstruktion



Цвет Никель  
Color Nickel  
Farbe Nickel

W90 Петля внутренняя для фальшпанели  
W90 Blind corner inset hinge  
W90 Stollenscharnier einliegend

Угол открывания 95°, угол корпуса 90°  
Opening angle 95°, for 90° face angle  
Öffnungswinkel 95°, für Korpuswinkel 90°



Цвет Никель  
Color Nickel  
Farbe Nickel




Цвет Черный Обсидиан  
Color Obsidian Black  
Farbe Obsidianschwarz

Петля накладная для толстых дверей  
Full overlay hinge for thick doors  
Dicktürscharnier voll vorliegend

Угол открывания 95°, угол корпуса 90°  
Толщина двери 15-32 (мм)  
Устанавливается совместно с декоративными накладками  
WCR250-D1, WCR250-T2

Opening angle 95°, for 90° construction  
Door thickness 15-32 (mm)  
To be mounted with decorative hinges  
WCR250-D1, WCR250-T2

Öffnungswinkel 95°, für 90°-Konstruktion  
Türstärke 15-32 (mm)  
Zusammen mit Dekorscharnieren  
WCR250-D1, WCR250-T2 montierbar



Цвет Никель (с пружиной / без пружины для Push to open Magnet)  
Color Nickel (sprung / unsprung for Push to open Magnet)  
Farbe Nickel (gefedert / ungedert für Push to open Magnet)



Цвет Черный Обсидиан  
Color Obsidian Black  
Farbe Obsidianschwarz

Петля накладная для алюминиевого профиля А-1  
Full overlay hinge for aluminum frame profile A-1  
Winkelscharnier voll vorliegend für Aluminium-Rahmenprofil A-1

Угол открывания 95°, угол корпуса 90°  
Opening angle 95°, for 90° face angle  
Öffnungswinkel 95°, für Korpuswinkel 90°

### CLIP top BLUMOTION



Петля для фальшпанели накладная с интегрированным амортизатором BLUMOTION  
Blind corner overlay hinge with integrated BLUMOTION  
Aufschlagendes Stollenscharnier mit integrierter BLUMOTION

Угол открывания 95°, угол корпуса 90°  
Opening angle 95°, for 90° face angle  
Öffnungswinkel 95°, für Korpuswinkel 90°

## 05 ПОДЪЕМНИКИ И ВСПОМОГАТЕЛЬНЫЕ МЕХАНИЗМЫ

LIFT AND OPENING SUPPORT SYSTEMS  
KLAPPENSYSTEME UND ÖFFNUNGSUNTERSTÜTZUNG

### PUSH TO OPEN MAGNET

Механизм открывания для распашных дверей без ручек

Opening system for handleless hinged doors  
Öffnungssystem für grifflose Flügeltüren



Белый. White. Weiß



Серый. Grey. Grau



Антрацит. Anthracite. Anthrazit

Использование совместно с петлями без пружины  
При использовании совместно с петлями с доводчиком ответная планка не устанавливается. Механизм с магнитом.

Ход активации 3,7 мм  
Диапазон регулировки 6 мм

To be used with hinges without self-closing feature  
In case of hinges with self-closing feature a counterplate is not installed.  
Magnetic stay close function  
Opening movement 3,7 mm  
Large adjustment range of 6 mm

Die Anwendung mit Scharnieren ohne Schließautomatik  
Bei Scharnieren ohne Schließautomatik wird keine Gegenplatte montiert.  
Magnetische Zuhaltung  
Auslösehub 3,7 mm  
Großzügiger Verstellbereich von 6 mm

КУХНИ. КИТЧЕНС. KÜCHEN 21|22



## WINGLINE L

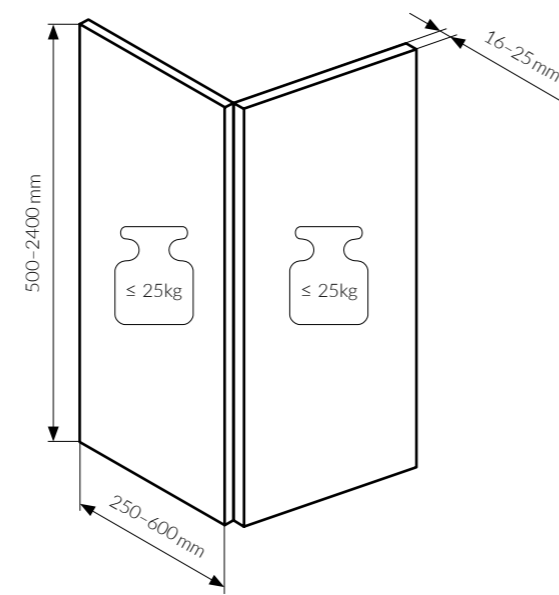
### Система фурнитуры для складных дверей

Folding door system  
Falttürsystem

Ширина шкафа (для одной складной двери с двумя створками), мм: 510–1200  
Высота двери, мм: 500–2400. Толщина дверного полотна, мм: 16–25  
Вес створки складной двери, кг: макс. 25

Cabinet width (for one folding door with two wings), mm: 510–1200  
Door height, mm: 500–2400. Door thickness, mm: 16–25  
Door wing weight, kg: max. 25

Schrankbreite (für eine Falttür mit zwei Flügeln), mm: 510–1200  
Türhöhe, mm: 500–2400. Türstärke, mm: 16–25  
Türflügelgewicht, kg: max. 25



КУХНИ. КИТЧЕНС. KÜCHEN 21|22

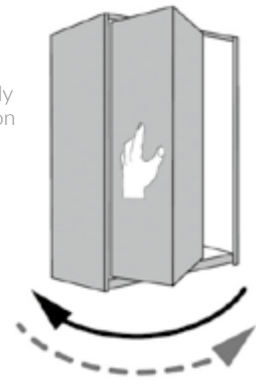
Механизмы открывания для WingLine L  
Opening mechanisms for WingLine L  
Öffnungsmechanismen für WingLine L

#### PUSH TO MOVE

Дверь открывается автоматически от легкого нажатия. Закрывать дверь необходимо рукой.

The door opens automatically in response to a light press on the front and is returned to the closed position by hand.

Durch leichten Druck auf die Front öffnet die Tür selbstständig und wird manuell wieder in die geschlossene Position geführt.

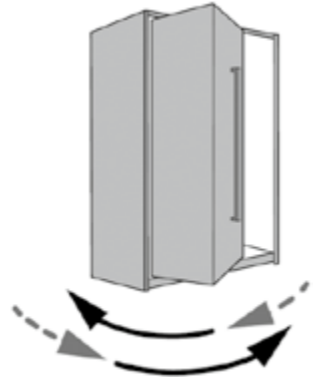


#### PULL TO MOVE SILENT

Дверь открывается автоматически, начиная с угла открытия 35°, для чего достаточно потянуть за ручку. Закрывать дверь с доводчиком.

The door opens automatically from a 35° opening angle in response to a slight pull on the handle and is returned to the closed position in a cushioned movement.

Durch leichten Zug am Griff öffnet die Tür selbstständig ab 35° Öffnungswinkel und fährt gedämpft zurück in die geschlossene Position.

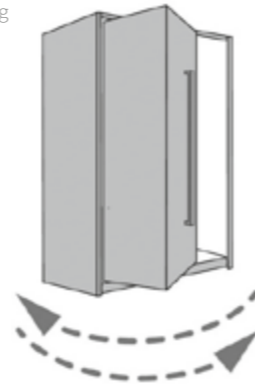


Без вспомогательных механизмов  
Without opening support  
Ohne Öffnungsunterstützung

Открывать и закрывать дверь необходимо рукой.

The door opens and is returned to the closed position by hand.

Die Tür öffnet und wird in die geschlossene Position manuell geführt.



## SERVO-DRIVE

### Электрическая система открывания

Electrical motion support system  
Elektrische Bewegungsunterstützung

Для AVENTOS HF, HL, HS  
For AVENTOS HF, HL, HS  
Für AVENTOS HF, HL, HS

## TIP-ON

### Механическая система открывания

Mechanical opening support system  
Mechanische Öffnungsunterstützung

Для AVENTOS HK top, HK-S, HK-XS, распашных дверей  
For AVENTOS HK top, HK-S, HK-XS, hinged doors  
Für AVENTOS HK top, HK-S, HK-XS, Flügeltüren





## AVENTOS HF

### Складной подъемник

*Bi-fold lift system*  
*Hochfaltklappe*

Доступно 3 типа силовых механизмов:  
20F2200 (LF 960-5500), 20F2500 (LF 5350-10150), 20F2800 (LF 9000-17250)  
Определив коэффициент мощности, можно подобрать подходящий тип силового механизма.

Коэффициент мощности LF =  
Высота шкафа KH (мм) × Вес нижнего и верхнего фасада, включая ручку (кг)

Комплекты телескопических рычагов: 20F3800 (высота шкафа 700–900 мм),  
20F3900 (высота шкафа 760–1040 мм)  
Ширина шкафа, мм: макс. 1800  
Высота шкафа, мм: 700–1040  
Встроенный амортизатор BLUMOTION  
Возможна установка SERVO-DRIVE

3 types of lift mechanisms are available:  
20F2200 (LF 960-5500), 20F2500 (LF 5350-10150), 20F2800 (LF 9000-17250)  
Using the power factor you can determine required lift mechanism.

Power factor LF =  
Cabinet height KH (mm) × Lower and upper front weight incl. handle (kg)

Telescopic arm sets: 20F3800 (cabinet height 700–900 mm), 20F3900 (cabinet height 760–1040 mm)  
Cabinet width, mm: max. 1800  
Cabinet height, mm: 700–1040  
Integrated BLUMOTION  
SERVO-DRIVE available

3 Typen von Kraftspeichern sind vorhanden:  
20F2200 (LF 960-5500), 20F2500 (LF 5350-10150), 20F2800 (LF 9000-17250)  
Mit Hilfe des Leistungsfaktors können Sie den benötigten Kraftspeicher bestimmen.

Leistungsfaktor LF =  
Korpshöhe KH (mm) × Frontgewicht (untere und obere Front) inkl. Griff (kg)

Teleskophebel-Sets: 20F3800 (Korpshöhe 700–900 mm), 20F3900 (Korpshöhe 760–1040 mm)  
Korpusbreite, mm: max. 1800  
Korpshöhe, mm: 700–1040  
Integrierte BLUMOTION  
Kombinierbar mit SERVO-DRIVE



Белый. White. Weiß



Серый. Grey. Grau



## AVENTOS HK top

### Поворотный подъемник

*Stay lift system*  
*Hochklappe*

Доступны 3 типа силовых механизмов:  
22K2511 (LF 930-2800), 22K2711 (LF 1730-5200), 22K2911 (LF 3200-9000)  
Определив коэффициент мощности, можно подобрать подходящий тип силового механизма.

Коэффициент мощности LF =  
Высота шкафа KH (мм) × Вес фасада, включая двойной вес ручки (кг)

Ширина шкафа, мм: макс. 1800  
Высота шкафа, мм: макс. 600  
Встроенный амортизатор BLUMOTION  
Возможна установка TIP-ON

3 types of lift mechanisms are available:  
22K2511 (LF 930-2800), 22K2711 (LF 1730-5200), 22K2911 (LF 3200-9000)  
Using the power factor you can determine required lift mechanism.

Power factor LF =  
Cabinet height KH (mm) × Front weight incl. double handle weight (kg)

Cabinet width, mm: max. 1800  
Cabinet height, mm: max. 600  
Integrated BLUMOTION  
TIP-ON available

3 Typen von Kraftspeichern sind vorhanden:  
22K2511 (LF 930-2800), 22K2711 (LF 1730-5200), 22K2911 (LF 3200-9000)  
Mit Hilfe des Leistungsfaktors können Sie den benötigten Kraftspeicher bestimmen.

Leistungsfaktor LF =  
Korpshöhe KH (mm) × Frontgewicht inkl. doppeltes Griffgewicht (kg)

Korpusbreite, mm: max. 1800  
Korpshöhe, mm: max. 600  
Integrierte BLUMOTION  
Kombinierbar mit TIP-ON



Белый. White. Weiß



Серый. Grey. Grau

КУХНИ. KITCHENS. KÜCHEN \*21|22



## AVENTOS HS

### Откидной подъемник

*Up & over lift system  
Hochschwenklappe*

Доступны 8 типов силовых механизмов:

20S2A00, 20S2B00 (высота шкафа 350–525 мм),  
20S2D00, 20S2E00, 20S2F00 (высота шкафа 526–675 мм),  
20S2G00, 20S2H00, 20S2I00 (высота шкафа 676–800 мм).

Для выбора подходящего подъемного механизма необходимо знать высоту шкафа и вес фасада с ручкой.

Ширина шкафа, мм: макс. 1800  
Высота шкафа, мм: 350–800  
Возможна установка SERVO-DRIVE  
Встроенный амортизатор BLUMOTION

8 types of lift mechanisms are available:

20S2A00, 20S2B00 (cabinet height 350–525 mm),  
20S2D00, 20S2E00, 20S2F00 (cabinet height 526–675 mm),  
20S2G00, 20S2H00, 20S2I00 (cabinet height 676–800 mm).

The cabinet height and door weight incl. handle are required in order to select the correct lift mechanism.

Cabinet width, mm: max. 1800  
Cabinet height, mm: 350–800  
Integrated BLUMOTION  
SERVO-DRIVE available

8 Typen von Kraftspeichern sind vorhanden:

20S2A00, 20S2B00 (Korpshöhe 350–525 mm),  
20S2D00, 20S2E00, 20S2F00 (Korpshöhe 526–675 mm),  
20S2G00, 20S2H00, 20S2I00 (Korpshöhe 676–800 mm).

Zur Auswahl des richtigen Kraftspeichers benötigen Sie die Korpshöhe und das Gewicht der Front inkl. Griff.

Korpusbreite, mm: max. 1800  
Korpshöhe, mm: 350–800  
Integrierte BLUMOTION  
Kombinierbar mit SERVO-DRIVE



Белый. White. Weiß



Серый. Grey. Grau



## AVENTOS HL

### Вертикальный подъемник

*Lift up system  
Hochliftklappe*

Доступны 4 типа силовых механизмов:

20L2300, 20L2500, 20L2700, 20L2900

Комплекты рычагов:

20L3500 (высота шкафа 350–399 мм),  
20L3800 (высота шкафа 400–550 мм),  
20L3900 (высота шкафа 450–580 мм).

Для выбора подходящего подъемного механизма необходимо знать высоту шкафа и вес фасада с ручкой.

Ширина шкафа, мм: макс. 1800  
Высота шкафа, мм: 350–580  
Возможна установка SERVO-DRIVE  
Встроенный амортизатор BLUMOTION

4 types of lift mechanisms are available:

20L2300, 20L2500, 20L2700, 20L2900

3 lever arm sets:

20L3500 (cabinet height 350–399 mm),  
20L3800 (cabinet height 400–550 mm),  
20L3900 (cabinet height 450–580 mm).

The cabinet height and door weight incl. handle are required in order to select the correct lift mechanism.

Cabinet width, mm: max. 1800  
Cabinet height, mm: 350–580  
Integrated BLUMOTION  
SERVO-DRIVE available

4 Typen von Kraftspeichern sind vorhanden:

20L2300, 20L2500, 20L2700, 20L2900

3 Hebel-Sets:

20L3500 (Korpshöhe 350–399 mm),  
20L3800 (Korpshöhe 400–550 mm),  
20L3900 (Korpshöhe 450–580 mm).

Zur Auswahl des richtigen Kraftspeichers benötigen Sie die Korpshöhe und das Gewicht der Front inkl. Griff.

Korpusbreite, mm: max. 1800  
Korpshöhe, mm: 350–580  
Integrierte BLUMOTION  
Kombinierbar mit SERVO-DRIVE



Белый. White. Weiß



Серый. Grey. Grau





## AVENTOS HK-S

### Малый поворотный подъемник

Small stay lift system  
Kleine Hochklappe

#### Силовой механизм: 20K2E00 (LF 960-2215)

Определив коэффициент мощности, можно подобрать подходящий тип силового механизма.

$$\text{Коэффициент мощности LF} = \text{Высота шкафа KH (мм)} \times \text{Вес фасада, включая двойной вес ручки (кг)}$$

Ширина шкафа зависит от коэффициента мощности.  
Высота шкафа, мм: макс. 600  
Встроенный амортизатор BLUMOTION  
Возможна установка TIP-ON

#### The lift mechanism: 20K2E00 (LF 960-2215)

Using the power factor you can determine required lift mechanism.

$$\text{Power factor LF} = \text{Cabinet height KH (mm)} \times \text{Front weight incl. double handle weight (kg)}$$

Cabinet width depends on the power factor.  
Cabinet height, mm: max. 600  
Integrated BLUMOTION  
TIP-ON available

#### Der Kraftspeicher: 20K2E00 (LF 960-2215)

Mit Hilfe des Leistungsfaktors können Sie den benötigten Kraftspeicher bestimmen.

$$\text{Leistungsfaktor LF} = \text{Korpshöhe KH (mm)} \times \text{Frontgewicht inkl. doppeltes Griffgewicht (kg)}$$

Die Korpusbreite hängt vom Leistungsfaktor ab.  
Korpshöhe, mm: max. 600  
Integrierte BLUMOTION  
Kombinierbar mit TIP-ON



Белый. White. Weiß



Серый. Grey. Grau



## AVENTOS HK-XS

### Малый поворотный подъемник

Small stay lift system  
Kleine Hochklappe

#### Силовой механизм: 20K1501 (LF 800-1800)

Определив коэффициент мощности, можно подобрать подходящий тип силового механизма.

$$\text{Коэффициент мощности LF} = \text{Высота шкафа KH (мм)} \times \text{Вес фасада, включая двойной вес ручки (кг)}$$

Высота шкафа, мм: 240–600  
Глубина шкафа, мм: мин. 125  
Возможна установка TIP-ON

#### The lift mechanism: 20K1501 (LF 800-1800)

Using the power factor you can determine required lift mechanism.

$$\text{Power factor LF} = \text{Cabinet height KH (mm)} \times \text{Front weight incl. double handle weight (kg)}$$

Cabinet height, mm: 240–600  
Cabinet depth, mm: min. 125  
TIP-ON available

#### Der Kraftspeicher: 20K1501 (LF 800-1800)

Mit Hilfe des Leistungsfaktors können Sie den benötigten Kraftspeicher bestimmen.

$$\text{Leistungsfaktor LF} = \text{Korpshöhe KH (mm)} \times \text{Frontgewicht inkl. doppeltes Griffgewicht (kg)}$$

Korpshöhe, mm: 240–600  
Korpustiefe, mm: min. 125  
Kombinierbar mit TIP-ON

# 06 ОСВЕЩЕНИЕ

## ILLUMINATION BELEUCHTUNG



### Светильник диодный LUMINO круглый / ESTELLA квадратный

LED downlight LUMINO round / ESTELLA square  
LED downlight LUMINO rund / ESTELLA quadratisch

Стандартный комплект питания для подключения до 6 светильников  
Цветовая температура 4000K  
Цвет источника света нейтральный белый  
Регулировка яркости света возможна  
Материал корпуса пластик  
Количество диодов 16

По умолчанию комплектуется нажимным выключателем

#### Доступны следующие датчики-выключатели:

- сенсорный с интегрированной функцией регулировки интенсивности света
- 2 в 1 (открытие / закрытие; движение) с интегрированной функцией регулировки интенсивности света
- бесконтактный (до 40 мм)

Power unit for connecting up to 6 LED downlights  
Color temperature 4000K  
Light source color neutral white  
Dimming dimmable  
Housing material plastic  
Number of LEDs 16

By default push switch for manual on/off switching provided

#### The following sensor switches are available:

- touch sensor switch with integrated dimming function
- 2 in 1 (door contact switch: door open = light on, door closed = light off; motion sensor) with integrated dimming function
- sensor switch for touch-free on/off switching (sensor range 40 mm)

Netzteil für den Anschluss von bis zu 6 LED downlights  
Farbtemperatur 4000K  
Farbe der Lichtquelle neutralweiß  
Dimmen dimmbar  
Gehäusematerial Kunststoff  
Anzahl der LEDs 16

Standardmäßig mit Druckschalter für manuelles Ein- und Ausschalten versehen

#### Die folgenden Sensorschalter sind verfügbar:

- Berührungssensor mit integrierter Dimmfunktion
- 2 in 1 (Türkontaktschalter: Tür auf = Licht an, Tür zu = Licht aus; Bewegungssensor) mit integrierter Dimmfunktion
- Sensorschalter zum berührungslosen Ein- und Ausschalten (Erfassungsbereich 40 mm)



### Светильник диодный BARRI круглый

LED downlight BARRI round  
LED downlight BARRI rund

Комплект 3 светильника  
Цветовая температура 6400K  
Цвет источника света холодный белый  
Материал корпуса нержавеющая сталь / пластик  
Количество диодов 27

Set 3 downlights  
Color temperature 6400K  
Light source color cool white  
Housing material stainless steel / plastic  
Number of LEDs 27

Set 3 Downlights  
Farbtemperatur 6400K  
Farbe der Lichtquelle kaltweiß  
Gehäusematerial rostfreier Edelstahl / Kunststoff  
Anzahl der LEDs 27



### Полка HLT с подсветкой LED

Illuminated LED glass shelf HLT  
LED-Glasbodenleuchte HLT

Функциональное освещение внутреннего пространства шкафа и рабочей поверхности  
Сенсорный датчик  
Ширина шкафа 450, 600, 900(мм)  
Глубина шкафа 350 мм  
Материал алюминий / матовое стекло

Functional illumination of wall unit interior and work surface  
Touch sensor  
Cabinet width 450, 600, 900(mm)  
Cabinet depth 350mm  
Material aluminum / frosted glass

Funktionale Ausleuchtung des Schrankinneren sowie auch der Arbeitsfläche  
Berührungssensor  
Korpusbreite 450, 600, 900(mm)  
Korpustiefe 350mm  
Material Aluminium / Milchglas



### Диодная клипса 2К для торцевой подсветки стеклянной полки

2K LED glass edge lighting clip  
2K LED-Clip für Glaskantenbeleuchtung

Толщина полки 4–8 (мм)  
Мощность 0,25 Вт  
Цветовая температура 6200 К  
Цвет источника света холодный белый  
Материал нержавеющая сталь  
Количество диодов 3

Shelf thickness 4–8 (mm)  
Power 0,25 W  
Color temperature 6200 K  
Light source color cool white  
Material stainless steel  
Number of LEDs 3

Glasstärke 4–8 (mm)  
Leistung 0,25 W  
Farbtemperatur 6200 K  
Farbe der Lichtquelle kaltweiß  
Material rostfreier Edelstahl  
Anzahl der LEDs 3

12V DC



### Профиль HLT угловой с подсветкой LED

Corner profile HLT with LED lighting  
Eckprofil HLT mit LED-Beleuchtung

Комфортное освещение пространства выдвижного ящика  
Автоматический магнитный датчик  
Ширина шкафа 450, 600, 900 (мм)  
Материал алюминий / пластик

Convenient illumination inside the drawer  
Automatic magnetic sensor  
Cabinet width 450, 600, 900 (mm)  
Material aluminum / plastic

Komfortable Ausleuchtung des Auszuginnenraums  
Automatischer Magnetsensor  
Korpusbreite 450, 600, 900 (mm)  
Material Aluminium / Kunststoff

12V DC



Врезной. Recessed. Einbauprofil



Накладной. Surface mounted. Aufbauprofil


### Профиль LED врезной/накладной

Recessed/surface mounted LED profile  
LED-Einbau-/Aufbauprofil


Максимальная длина 3000 мм  
Материал алюминий  
Рассеиватель пластик матовый молочный  
Заглушки (опционально) ABS серебристые  
Светодиодная лента заказывается отдельно

Maximum length 3000 mm  
Material aluminum  
Cover frosted plastic  
End caps (optional) ABS silver  
LED strip must be ordered separately

Maximale Länge 3000 mm  
Material Aluminium  
Abdeckung Kunststoff satiniert  
Endkappen (optional) ABS Silber  
LED-Streife separat bestellbar



Односторонний. Single-sided. Einseitig



Двусторонний. Double-sided. Beidseitig

### Профиль LED торцевой (односторонний/двусторонний)

Edge LED profile (single-/double-sided)  
LED-Kantenprofil (ein-/beidseitig)

Толщина полки 18 мм  
Максимальная длина 3000 мм  
Материал алюминий  
Рассеиватель пластик матовый молочный  
Светодиодная лента заказывается отдельно

Shelf thickness 18 mm  
Maximum length 3000 mm  
Material aluminum  
Cover frosted plastic  
LED strip must be ordered separately

Einlegebodenstärke 18 mm  
Maximale Länge 3000 mm  
Material Aluminium  
Abdeckung Kunststoff satiniert  
LED-Streife separat bestellbar

КУХНИ. KITCHENS. KÜCHEN 21122



## Светодиодная лента для профилей LED

LED strip for LED profiles  
LED-Streife für LED-Profile

Длина 5 м  
Ширина 8 мм  
Расстояние (интервал) резки 50 мм  
Мощность 6 Вт/м  
Количество диодов 60/м  
Цветовая температура 5000 К  
Цвет источника света нейтральный белый  
Регулировка яркости возможна  
Заказывается отдельно

Length 5 m  
Width 8 mm  
Cutting distance 50 mm  
Power 6 W/m  
Number of diodes 60/m  
Color temperature 5000 K  
Light source color neutral white  
Dimming dimmable  
Must be ordered separately

Länge 5 m  
Breite 8 mm  
Schnittabstand 50 mm  
Leistung 6 W/m  
Anzahl der Dioden 60/m  
Farbtemperatur 5000 K  
Farbe der Lichtquelle neutralweiß  
Dimmen dimmbar  
Separat bestellbar

12V DC

## 07 АКСССУАРЫ

ACCESSORIES  
ZUBEHÖR

### КУБИК. КАРКАСНО-МОДУЛЬНАЯ СИСТЕМА

THE CUBE. SHELVING SYSTEM  
THE CUBE. REGALSYSTEM



КУХНИ, КИТЧЕНС, KÜCHEN 21|22

|                           |   |
|---------------------------|---|
| RU                        |   |
| НАГРУЗКА НА СИСТЕМУ       | макс. 15 кг   |
| ТИП МОНТАЖА               | <ul style="list-style-type: none"> <li>• навесной;</li> <li>• напольный (на подпятниках, с колесной / регулируемой опорой)</li> </ul>   |
| МАТЕРИАЛ ПОЛОК            | <ul style="list-style-type: none"> <li>• стекло прозрачное / прозрачное тонированное / матовое (толщина 6 мм);</li> <li>• Тиснено-1 (толщина 5 мм);</li> <li>• ЛДСП (толщина 16 или 18 мм);</li> <li>• ЛДСП Тимбер / Смарт / Синкрон</li> </ul>   |
| EN                        |   |
| PAYLOAD CAPACITY (SYSTEM) | max. 15 kg  |
| MOUNTING                  | <ul style="list-style-type: none"> <li>• wall;</li> <li>• floor (coasters / wheels / height adjustable legs)</li> </ul>   |
| MATERIAL OF SHELVES       | <ul style="list-style-type: none"> <li>• clear glass / tinted clear glass / matt glass (thickness 6 mm);</li> <li>• convex square textured glass (thickness 5 mm);</li> <li>• MFC (thickness 16 or 18 mm);</li> <li>• MFC Timber / Smart / Synchron</li> </ul>                            |
| DE                        |   |
| ZULADUNG (SYSTEM)         | max. 15 kg  |
| MONTAGE                   | <ul style="list-style-type: none"> <li>• Wand;</li> <li>• Boden (Möbeluntersetzer / Möbelrollen / höhenverstellbare Füße)</li> </ul>  |
| MATERIAL DER EINLEGEBODEN | <ul style="list-style-type: none"> <li>• Klarglas / getöntes Klarglas / Mattglas (Stärke 6 mm);</li> <li>• geprägtes Glas (Stärke 5 mm);</li> <li>• melaminbeschichtete Spanplatte (Stärke 16 oder 18 mm);</li> <li>• melaminbeschichtete Spanplatte Timber / Smart / Synchron</li> </ul> |



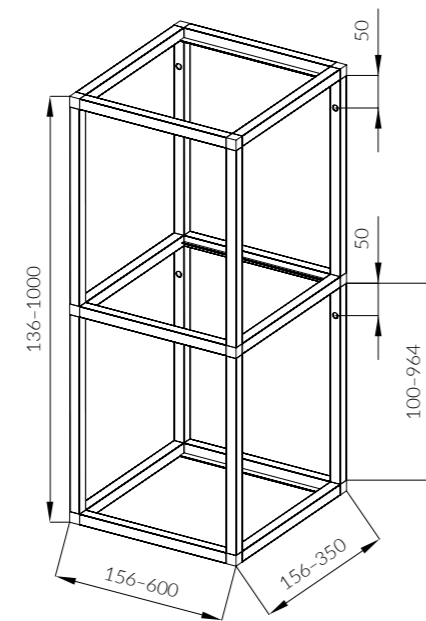
с./р./S. 46

## Варианты системы

System options  
Systemvarianten

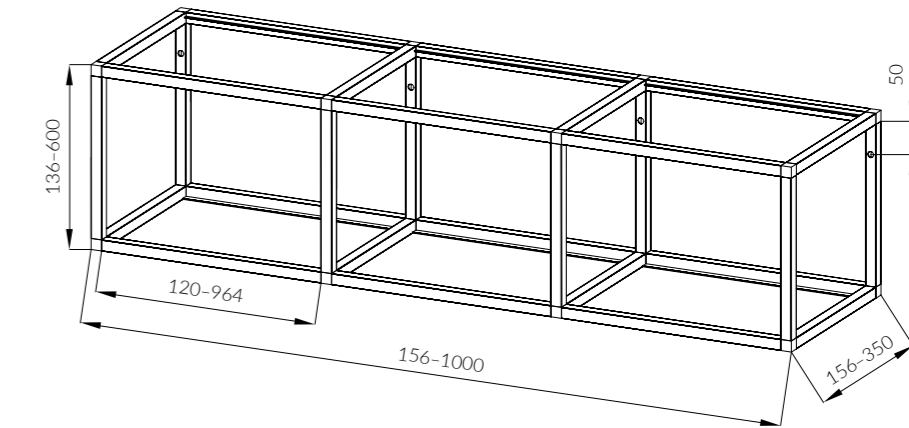
**Шкаф навесной вертикальный**  
(более одной ниши возможно только по вертикали)  
**Wall-mounted vertical system**  
(only vertical extension)  
**Vertikales Wandsystem**  
(nur vertikale Erweiterung)

|   |          |
|---|----------|
| <b>Высота системы</b><br>System height<br>Systemhöhe, mm  | 136-1000 |
| <b>Ширина системы</b><br>System width<br>Systembreite, mm | 156-600  |
| <b>Глубина системы</b><br>System depth<br>Systemtiefe, mm | 156-350  |
| <b>Высота ниши</b><br>Niche height<br>Nischenhöhe, mm     | 100-964  |



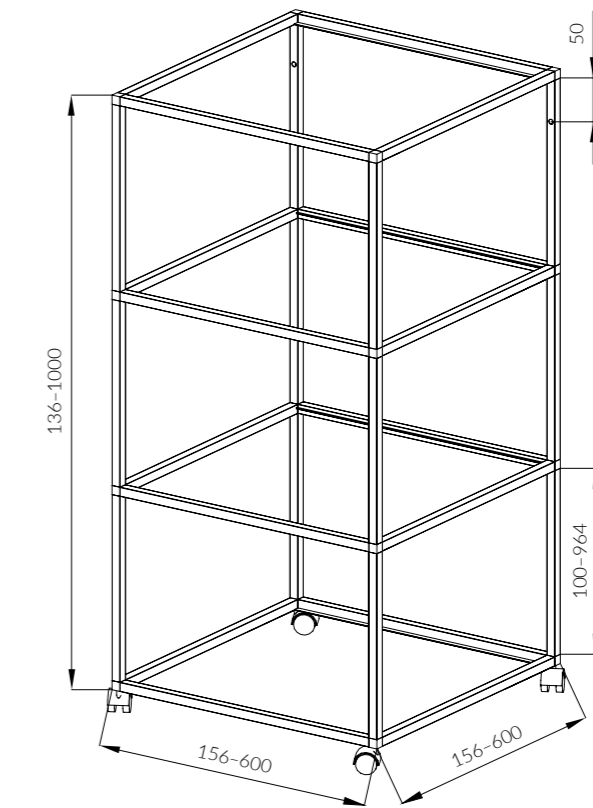
**Шкаф навесной горизонтальный**  
(более одной ниши возможно только по горизонтали)  
**Wall-mounted horizontal system**  
(only side extension)  
**Horizontales Wandsystem**  
(nur seitliche Erweiterung)

|   |          |
|---|----------|
| <b>Высота системы</b><br>System height<br>Systemhöhe, mm  | 136-600  |
| <b>Ширина системы</b><br>System width<br>Systembreite, mm | 156-1000 |
| <b>Глубина системы</b><br>System depth<br>Systemtiefe, mm | 156-350  |
| <b>Ширина ниши</b><br>Niche width<br>Nischenbreite, mm    | 120-964  |

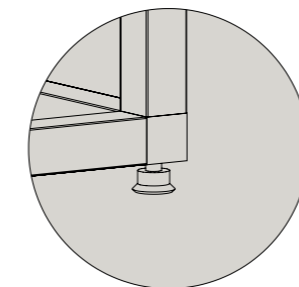


**Шкаф напольный вертикальный**  
(более одной ниши возможно только по вертикали)  
**Vertical floor system**  
(only vertical extension)  
**Vertikales Bodensystem**  
(nur vertikale Erweiterung)

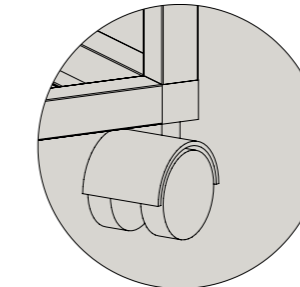
|   |          |
|---|----------|
| <b>Высота системы</b><br>System height<br>Systemhöhe, mm  | 136-1000 |
| <b>Ширина системы</b><br>System width<br>Systembreite, mm | 156-600  |
| <b>Глубина системы</b><br>System depth<br>Systemtiefe, mm | 156-600  |
| <b>Высота ниши</b><br>Niche height<br>Nischenhöhe, mm     | 100-964  |



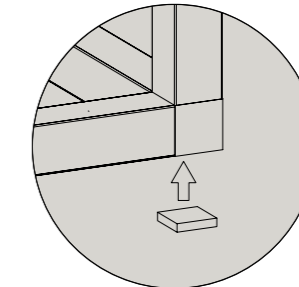
Варианты опоры  
Support options  
Stützvarianten



Регулируемая опора  
Height adjustable legs  
Höhenverstellbare Füße



Колесная опора  
Wheels  
Möbelrollen



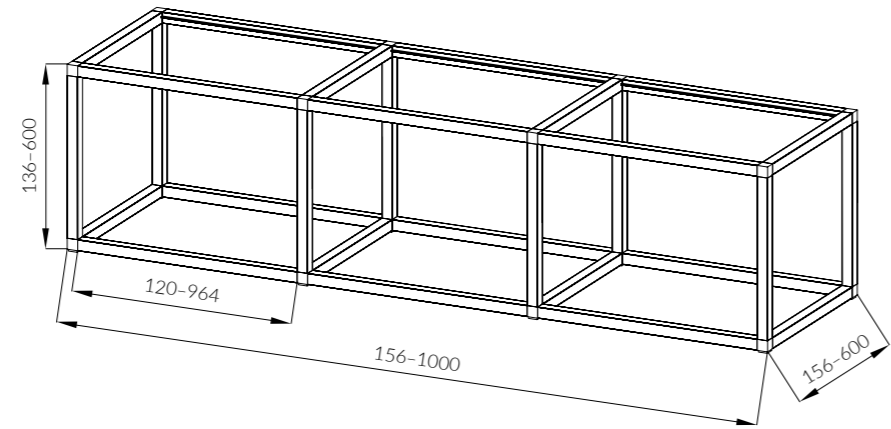
Подпятник самоклеящийся  
Self-adhesive coasters  
Selbstklebende Möbeluntersetzer

**Шкаф напольный горизонтальный**  
(более одной ниши возможно только по горизонтали)

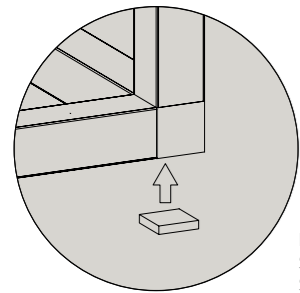
**Horizontal floor system**  
(only side extension)

**Horizontales Bodensystem**  
(nur seitliche Erweiterung)

|   |          |
|---|----------|
| <b>Высота системы</b><br>System height<br>Systemhöhe, mm  | 136-600  |
| <b>Ширина системы</b><br>System width<br>Systembreite, mm | 156-1000 |
| <b>Глубина системы</b><br>System depth<br>Systemtiefe, mm | 156-600  |
| <b>Ширина ниши</b><br>Nische width<br>Nischenbreite, mm   | 120-964  |



**Варианты опоры**  
Support options  
Stützevarianten



Подпятник самоклеящийся  
Self-adhesive coasters  
Selbstklebende Möbeluntersetzer

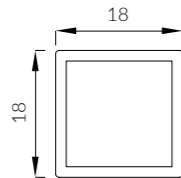
**Компоненты системы**

**System components**  
**Systemkomponenten**

Профиль базовый  
Цвет: черный / белый  
Размер (Ш×В×Д), мм:  
18×18×3000

Basic profile  
Color: black / white  
Size (W×H×L), mm:  
18×18×3000

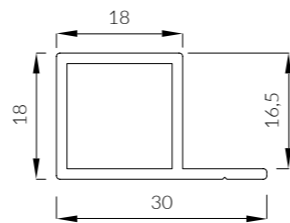
Basisprofil  
Farbe: schwarz / weiß  
Größe (B×H×L), mm:  
18×18×3000



Профиль под ЛДСП  
Цвет: черный / белый  
Размер (Ш×В×Д), мм:  
30×18×3000

Profile for MFC shelf  
Color: black / white  
Size (W×H×L), mm:  
30×18×3000

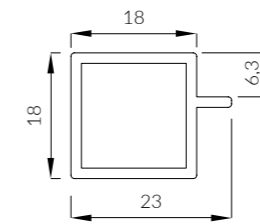
Profil für Einlegeboden  
aus melaminbeschichteter  
Spanplatte  
Farbe: schwarz / weiß  
Größe (B×H×L), mm:  
30×18×3000



Профиль под стекло  
Цвет: черный / белый  
Размер (Ш×В×Д), мм:  
23×18×3000

Profile for glass shelf  
Color: black / white  
Size (W×H×L), mm:  
23×18×3000

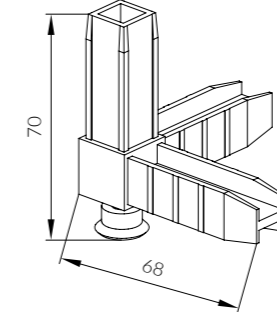
Profil für Glaseinlegeboden  
Farbe: schwarz / weiß  
Größe (B×H×L), mm:  
23×18×3000



Коннектор 3  
с регулируемой опорой  
Цвет: черный / белый  
Размер (Ш×В×Г), мм:  
68×70×68

Connector 3 with a height  
adjustable leg  
Color: black / white  
Size (W×H×D), mm:  
68×70×68

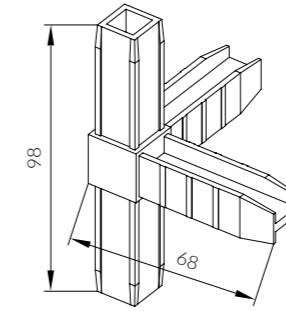
Verbinder 3 mit einem  
höhenverstellbaren Fuß  
Farbe: schwarz / weiß  
Größe (B×H×T), mm:  
68×70×68



Коннектор 4  
Цвет: черный / белый  
Размер (Ш×В×Г), мм:  
68×98×68

Connector 4  
Color: black / white  
Size (W×H×D), mm:  
68×98×68

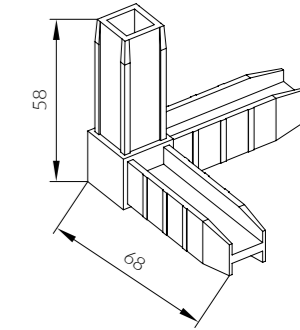
Verbinder 4  
Farbe: schwarz / weiß  
Größe (B×H×T), mm:  
68×98×68



Коннектор 3  
Цвет: черный / белый  
Размер (Ш×В×Г), мм:  
68×58×68

Connector 3  
Color: black / white  
Size (W×H×D), mm:  
68×58×68

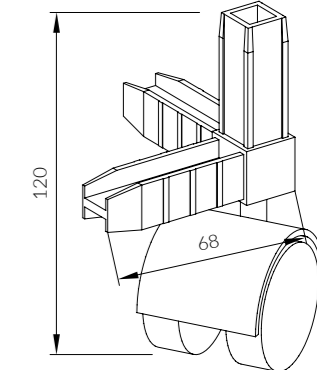
Verbinder 3  
Farbe: schwarz / weiß  
Größe (B×H×T), mm:  
68×58×68



Коннектор 3 с колесной опорой  
Цвет: черный / белый (колесная  
опора только черная)  
Размер (Ш×В×Г), мм:  
68×120×68

Connector 3 with a wheel  
Color: black / white (wheels are  
available only in black color)  
Size (W×H×D), mm:  
68×120×68

Verbinder 3 mit einer Möbelrolle  
Farbe: schwarz / weiß (Möbelrollen  
sind nur in schwarz verfügbar)  
Größe (B×H×T), mm:  
68×120×68



Заглушка пластиковая  
круглая  
Цвет: черный / белый  
Диаметр, мм: 10

Plastic plug round  
Color: black / white  
Diameter, mm: 10

Kunststoffstopfen rund  
Farbe: schwarz / weiß  
Diameter, mm: 10



Заглушка пластиковая  
квадратная  
Цвет: черный  
Размер (Ш×В×Г), мм:  
18×17×18

Plastic plug square  
Color: black  
Size (W×H×D), mm:  
18×17×18

Kunststoffstopfen  
rechteckig  
Farbe: schwarz  
Größe (B×H×T), mm:  
18×17×18



Подпятник самоклеящийся  
Цвет: черный  
Размер (Ш×В×Г), мм:  
15×3×15

Self-adhesive coaster  
Color: black  
Size (W×H×D), mm:  
15×3×15

Selbstklebender  
Möbeluntersetzer  
Farbe: schwarz  
Größe (B×H×T), mm:  
15×3×15



КУХНИ. КИТЧЕНС. KÜCHEN 21122

**i** Обращаем внимание, что конструкция профиля под ЛДСП позволяет вложить заподлицо полку толщиной 16 мм. Полки толщиной более 16 мм будут выступать сверху на соответствующее расстояние.

Please note that the design of the profile allows a shelf with a thickness of only 16 mm to be flush fitted. Shelves with a thickness of more than 16 mm will protrude by a corresponding distance.

Bitte beachten Sie, dass die Konstruktion des Profils ein flächenbündiges Einlegen eines nur 16 mm starken Einlegebodens ermöglicht. Einlegeböden mit einer Stärke von mehr als 16 mm ragen entsprechend weit hinaus.

# SMARTFRAME. СТЕЛЛАЖНАЯ СИСТЕМА

SMARTFRAME. SHELVING FRAME  
SMARTFRAME. REGALRAHMEN

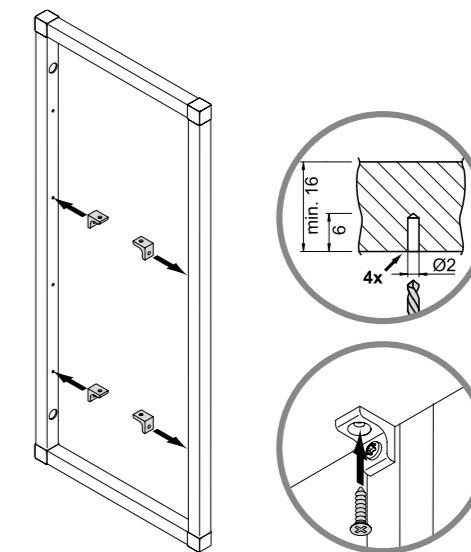
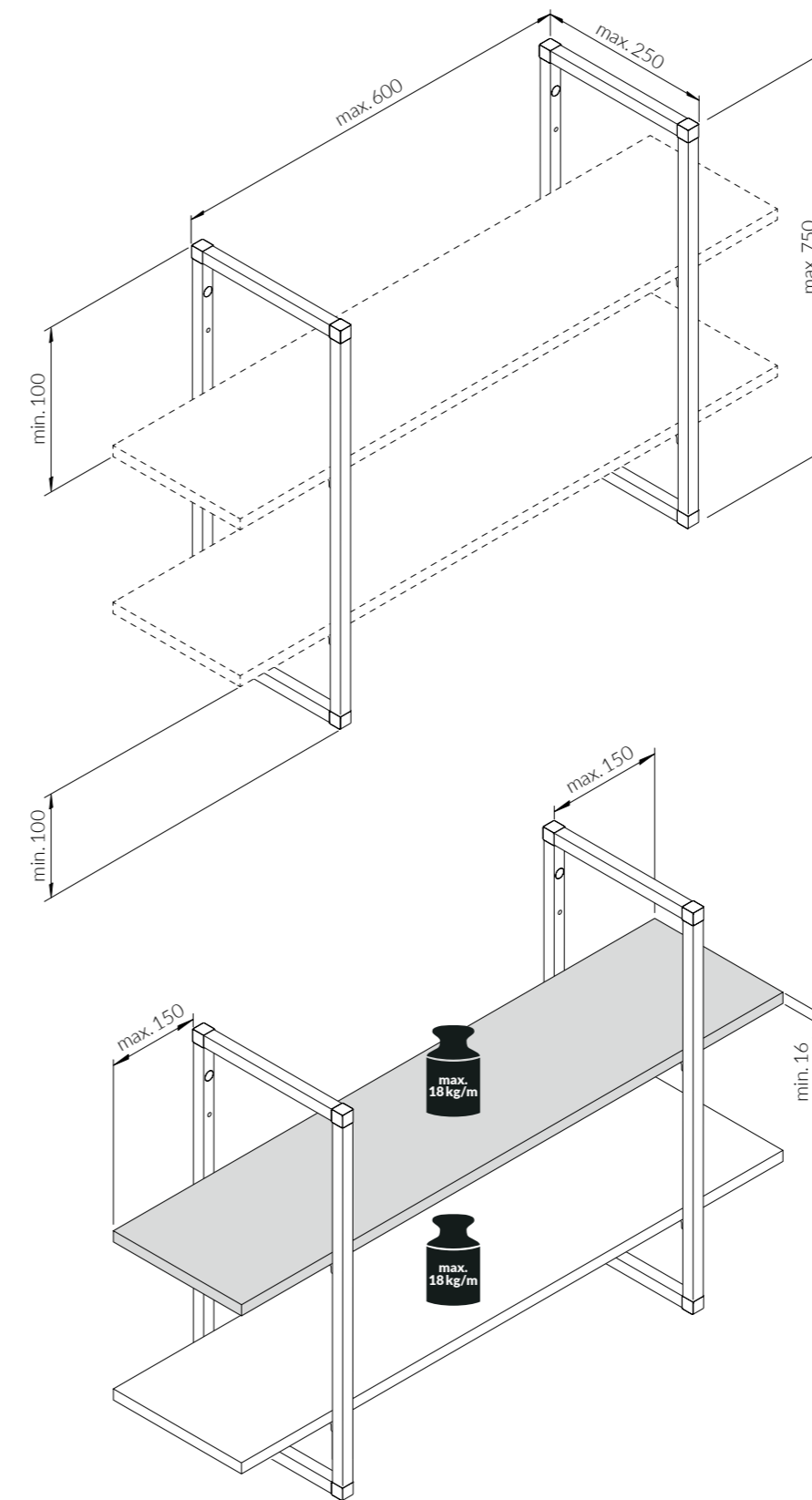


Для изготовления полок могут быть использованы все фасадные материалы из стандартного ассортимента.  
Стеллаж может быть навесным либо надставным.

All standard front materials are available for shelves.  
The shelving frame can be wall or worktop mounted.

Alle Standardmaterialien für Fronten sind für Einlegeböden geeignet.  
Der Regalrahmen kann an die Wand oder auf die Arbeitsplatte montiert werden.

КУХНИ. КИТЧЕНС. KÜCHEN 21|22



# SMARTCUBE. СТЕЛЛАЖНАЯ СИСТЕМА

## SMARTCUBE. SHELVING SYSTEM SMARTCUBE. REGALSYSTEM

Материал полок:

- фасадные материалы из стандартного ассортимента;
- компакт-плита.

Количество полок может увеличиваться только по вертикали. Увеличение количества полок по горизонтали достигается путем установки рядом нескольких независимых конструкций.

Стеллаж может быть навесным либо надставным.

Material for shelves:

- standard materials for fronts;
- compact laminate.

The shelving system can be extended only vertically. Side extension is possible by installing several self-supporting systems side by side.

The shelving system can be wall or worktop mounted.

Material für Einlegeböden:

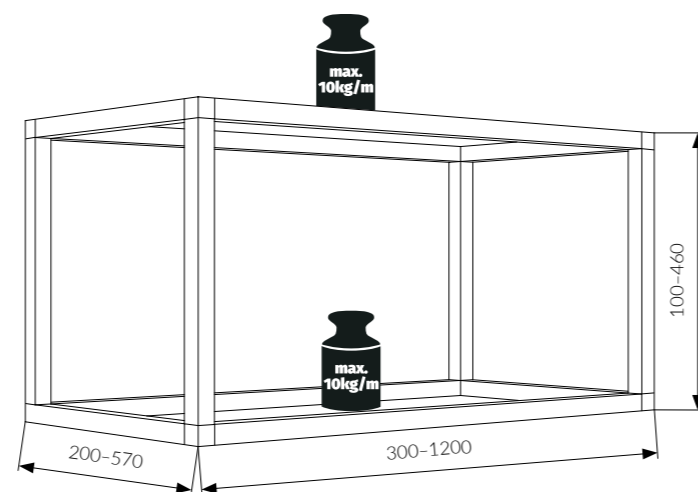
- Standardmaterialien für Fronten;
- Kompaktplatte.

Das Regalsystem kann nur vertikal erweitert werden. Seitliche Erweiterung ist durch Nebenmontage von mehreren unabhängigen Systemen möglich.

Das Regalsystem kann an die Wand oder auf die Arbeitsplatte montiert werden.



Тип 1. Две полки  
Type 1. Two shelves  
Ausführung 1. Zwei Einlegeböden



КУХНИ. КИТЧЕНС. KÜCHEN 21|22



Тип 2. Три полки и более (увеличение количества полок только по вертикали)  
Type 2. Three and more shelves (vertical extension only)  
Ausführung 2. Drei und mehr Einlegeböden (nur vertikale Erweiterung)





# ПОЛКОДЕРЖАТЕЛИ

## SHELF SUPPORTS REGALTRÄGER

**i** Допустимая нагрузка на полку зависит от её длины.  
На полку длиной 1000мм нагрузка не должна превышать 4 кг.

The loading capacity of a shelf depends on its length and must not exceed 4 kg for 1000mm long shelves.

Die Tragfähigkeit eines Regals hängt von dessen Länge ab und darf 4 kg für 1000mm lange Regale nicht überschreiten.


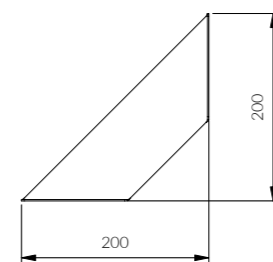


### FLAT

**Материал** Сталь (цвет Черный)  
**Максимальная нагрузка** 15 кг/1 шт.  
**Глубина полки** 205-250 (мм)  
**Толщина полки** мин. 18 мм

**Material** Steel (color Black)  
**Max. loading capacity** 15 kg/1 shelf support  
**Shelf depth** 205-250 (mm)  
**Shelf thickness** min. 18 mm

**Material** Stahl (Farbe Schwarz)  
**Max. Tragfähigkeit** 15 kg/Stütze  
**Regaltiefe** 205-250 (mm)  
**Regalstärke** mind. 18 mm


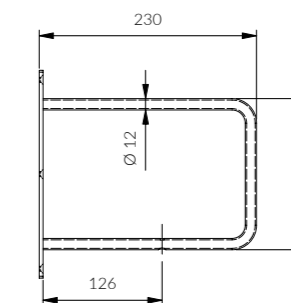


### BELT

**Материал** Сталь (цвет Черный)  
**Максимальная нагрузка** 30 кг/1 шт.  
**Глубина полки** 195 мм  
**Толщина полки** мин. 18 мм

**Material** Steel (color Black)  
**Max. loading capacity** 30 kg/1 shelf support  
**Shelf depth** 195 mm  
**Shelf thickness** min. 18 mm

**Material** Stahl (Farbe Schwarz)  
**Max. Tragfähigkeit** 30 kg/Stütze  
**Regaltiefe** 195 mm  
**Regalstärke** mind. 18 mm

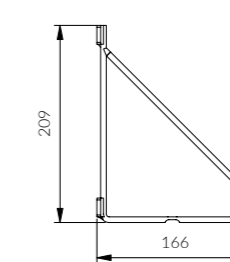


### BAR

**Материал** Сталь (цвет Черный)  
**Максимальная нагрузка** 20 кг/1 шт.  
**Глубина полки** 145 мм  
**Толщина полки** 18-19 (мм)

**Material** Steel (color Black)  
**Max. loading capacity** 20 kg/1 shelf support  
**Shelf depth** 145 mm  
**Shelf thickness** 18-19 (mm)

**Material** Stahl (Farbe Schwarz)  
**Max. Tragfähigkeit** 20 kg/Stütze  
**Regaltiefe** 145 mm  
**Regalstärke** 18-19 (mm)



КУХНИ, КИТЧЕНС, KÜCHEN 21|22

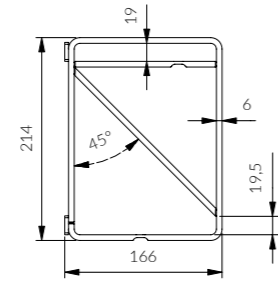


## ROD

Материал Сталь (цвет Черный)  
 Максимальная нагрузка 20 кг/1 шт.  
 Глубина полки 145 мм  
 Толщина полки 18-19 (мм)

Material Steel (color Black)  
 Max. loading capacity 20 kg/1 shelf support  
 Shelf depth 145 mm  
 Shelf thickness 18-19 (mm)

Material Stahl (Farbe Schwarz)  
 Max. Tragfähigkeit 20 kg/Stütze  
 Regaltiefe 145 mm  
 Regalstärke 18-19 (mm)



## BAR + ROD

## B-PLANUM. НАСТЕННАЯ ОРГАНИЗАЦИЯ

B-PLANUM. WALL-MOUNTED ORGANIZATION  
 B-PLANUM. HÄNGEORGANISATION



Тефлон  
 Teflon



Шампань  
 Champagne

КУХНИ. KITCHENS. KÜCHEN 21|22



### Подвесной профиль

Hanging rail  
 Einhängeschiene

Размеры (Д×В×Г, мм): 800×50×16  
 Допустимая нагрузка, кг: 10

Dimensions (L×H×D, mm): 800×50×16  
 Loading capacity, kg: 10

Größe (L×H×T, mm): 800×50×16  
 Tragfähigkeit, kg: 10



### Полка прямая

*Straight shelf*  
*Gerades Regal*

Размеры (Ш×В×Г), мм: 406×12×131  
Допустимая нагрузка, кг: 1,5

Dimensions (W×H×D), mm: 406×12×131  
Loading capacity, kg: 1,5

Größe (B×H×T), mm: 406×12×131  
Tragfähigkeit, kg: 1,5



### Двойная полка для специй

*Double spice rack*  
*Doppel-Gewürzregal*

Размеры (Ш×В×Г), мм: 329×402×115  
Допустимая нагрузка, кг: 5

Dimensions (W×H×D), mm: 329×402×115  
Loading capacity, kg: 5

Größe (B×H×T), mm: 329×402×115  
Tragfähigkeit, kg: 5



### Крючок

*Hook*  
*Haken*

Размеры (Ш×В×Г), мм: 5×40×26  
Допустимая нагрузка, кг: 1

Dimensions (W×H×D), mm: 5×40×26  
Loading capacity, kg: 1

Größe (B×H×T), mm: 5×40×26  
Tragfähigkeit, kg: 1



### Держатель для ножей

*Knife block*  
*Messerblock*

Размеры (Ш×В×Г), мм: 395×175×89  
Допустимая нагрузка, кг: 3

Dimensions (W×H×D), mm: 395×175×89  
Loading capacity, kg: 3

Größe (B×H×T), mm: 395×175×89  
Tragfähigkeit, kg: 3



### Полка для специй с полотенцедержателем

*Spice rack with paper towel holder*  
*Gewürzregal mit Küchenrollenhalter*

Размеры (Ш×В×Г), мм: 329×163×120  
Допустимая нагрузка, кг: 2,5

Dimensions (W×H×D), mm: 329×163×120  
Loading capacity, kg: 2,5

Größe (B×H×T), mm: 329×163×120  
Tragfähigkeit, kg: 2,5



### Держатель для крышек

*Pot lid holder*  
*Topfdeckelhalter*

Размеры (Ш×В×Г), мм: 305×374×74  
Допустимая нагрузка, кг: 4,5

Dimensions (W×H×D), mm: 305×374×74  
Loading capacity, kg: 4,5

Größe (B×H×T), mm: 305×374×74  
Tragfähigkeit, kg: 4,5

КУХНИ. КITCHENS. KÜCHEN '21|22



### Держатель для гаджетов

Gadget holder  
Gadget-Halter

Размеры (Ш×В×Г), мм: 144×90×70  
Допустимая нагрузка, кг: 1,5

Dimensions (W×H×D), mm: 144×90×70  
Loading capacity, kg: 1,5

Größe (B×H×T), mm: 144×90×70  
Tragfähigkeit, kg: 1,5

### GROOVE. ПОДВЕСНОЙ ПРОФИЛЬ

GROOVE. HANGING RAIL  
GROOVE. EINHÄNGESCHIENE



**i** L max = 5 m

КУХНИ. KITCHENS. KÜCHEN 21|22



Держатель для рулонных полотенец  
Roller holder, Rollenhalter



Держатель для ножей  
Knife block, Messerblock



Держатель с крючками  
Hook rail, Hakenleiste

## TARA. ВСТРАИВАЕМЫЙ КОНТЕЙНЕР

TARA. STORAGE TRAY  
TARA. ABLAGEWANNE



Ширина 900 мм  
Варианты комплектации:  
1. держатель для бутылок + надставная чаша;  
2. держатель для ножей + надставная чаша.

Width 900mm

Set options:

1. bottle holder + worktop bowl;
2. knife block + worktop bowl.

Breite 900mm

Set-Optionen:

1. Flaschenhalter + Aufsatzschale;
2. Messerblock + Aufsatzschale



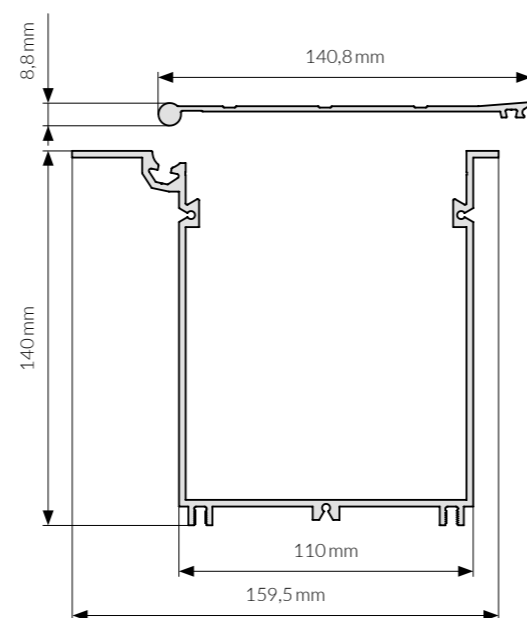
Держатель для бутылок  
Bottle holder. Flaschenhalter



Держатель для ножей  
Knife block. Messerblock




Надставная чаша  
Worktop bowl. Aufsatzschale



КУХНИ. КИТЧЕНС. KÜCHEN '21|22

## СУШКИ ДЛЯ ПОСУДЫ

DRAINING RACKS  
ABTROPFGESTELLE



*Одноуровневая*

*One tier  
1 Ebene*

**Ширина шкафа, мм:** 600, 900  
**Цвет:** хром

**Cabinet width, mm:** 600, 900  
**Color:** chrome

**Korpusbreite, mm:** 600, 900  
**Farbe:** Chrom



*Двухуровневая*

*Two tiers  
2 Ebenen*

**Ширина шкафа, мм:** 500, 600, 700, 800, 900  
**Цвет:** хром

**Cabinet width, mm:** 500, 600, 700, 800, 900  
**Color:** chrome

**Korpusbreite, mm:** 500, 600, 700, 800, 900  
**Farbe:** Chrom



## **Pandora** Двухуровневая

Two tiers  
2 Ebenen

Ширина шкафа, мм: 600, 700, 800, 900  
Допустимая нагрузка, кг: 15/каждый уровень  
Цвет: графит

Cabinet width, mm: 600, 700, 800, 900  
Payload capacity, kg: 15/each tier  
Color: graphite

Korpusbreite, mm: 600, 700, 800, 900  
Zuladung, kg: 15/jede Ebene  
Farbe: Graphit

## ПЛАСТИКОВЫЙ ЛОТОК ДЛЯ ПРИБОРОВ

PLASTIC CUTLERY TRAY  
KUNSTSTOFFBESTECKEINSATZ



Ширина шкафа, мм:  
300, 400, 500, 600, 700, 800, 900


Cabinet width, mm:  
300, 400, 500, 600, 700, 800, 900

Korpusbreite, mm:  
300, 400, 500, 600, 700, 800, 900

## КОВРИК АНТИСКОЛЬЗЯЩИЙ В ВЫДВИЖНОЙ ЯЩИК

ANTI-SLIP MAT FOR DRAWERS (POT-AND-PAN DRAWERS)  
ANTIRUTSCHMATTE FÜR SCHUBKÄSTEN (AUSZÜGE)


Ширина 475 мм  
Width 475 mm  
Breite 475 mm



Серый. Grey. Grau



Антрацит. Anthracite. Anthrazit



Белый. White. Weiß

КУХНИ. KITCHENS. KÜCHEN 21|22



## ПЛАСТИК С МАГНИТНОЙ ПОВЕРХНОСТЬЮ

LAMINATE WITH MAGNETIC SURFACE  
SCHICHTSTOFF MIT MAGNETISCHER OBERFLÄCHE

Может использоваться как вставка в фасад или как стеновая панель  
Сильные магнитные свойства  
Подходит для письма мелом или специальными маркерами  
Вставка в фасад: макс. размер 1520×1210 (мм), толщина 4 мм  
Стеновая панель: макс. размер 3040×1210 (мм), толщина 8 мм

Can be used as front center panel or splashback  
Strong magnetic effect  
Can be written on with chalks or special board markers  
Front center panel: max. size 1520×1210 (mm), thickness 4 mm  
Splashback: max. size 3040×1210 (mm), thickness 8 mm

Einsetzbar als Frontfüllung oder Spritzschutz  
Stark magnetisch  
Man kann darauf mit Kreiden oder speziellen Boardmarkern schreiben  
Frontfüllung: max. Größe 1520×1210 (mm), Stärke 4 mm  
Spritzschutz: max. Größe 3040×1210 (mm), Stärke 8 mm



FURNITURE FOR LIFE

[www.zovkuchnie.pl](http://www.zovkuchnie.pl)

